

Boletín Estadístico Abril 2017





Contenido

Entradas y salidas de pasajeros.....	1
Movimiento de pasajeros por aeropuertos.....	2
Movimiento de pasajeros por tipo de vuelo.	3
Movimiento de pasajeros por Aerolíneas Regulares.	4
Movimiento de pasajeros por Aerolíneas No Regulares.....	5
Movimiento de pasajeros por Rutas.	6
Operaciones aerocomerciales.	7
Anexos	8
Anexo I: Movimiento de pasajeros en entradas y salidas por día a través de las diferentes terminales aeroportuarias – Abril 2017.....	9
Anexo II: Movimiento de pasajeros por líneas aéreas en entradas y salidas, Enero – Abril 2017.	10
Anexo III: Movimiento de pasajeros por rutas aéreas en entradas y salidas, Enero – Abril 2017.	15

Entradas y salidas de pasajeros.

Durante el mes abril 2017 fueron transportados un total de 1,256,191 pasajeros, de los cuales 608,454 se registraron en vuelos entrantes y los restantes 647,737 en salientes. En términos comparativos abril 2016/2017, alcanzó un crecimiento de 16.0%, que en términos absolutos representa 173,350 pasajeros adicionales a los contabilizados en abril del pasado año.

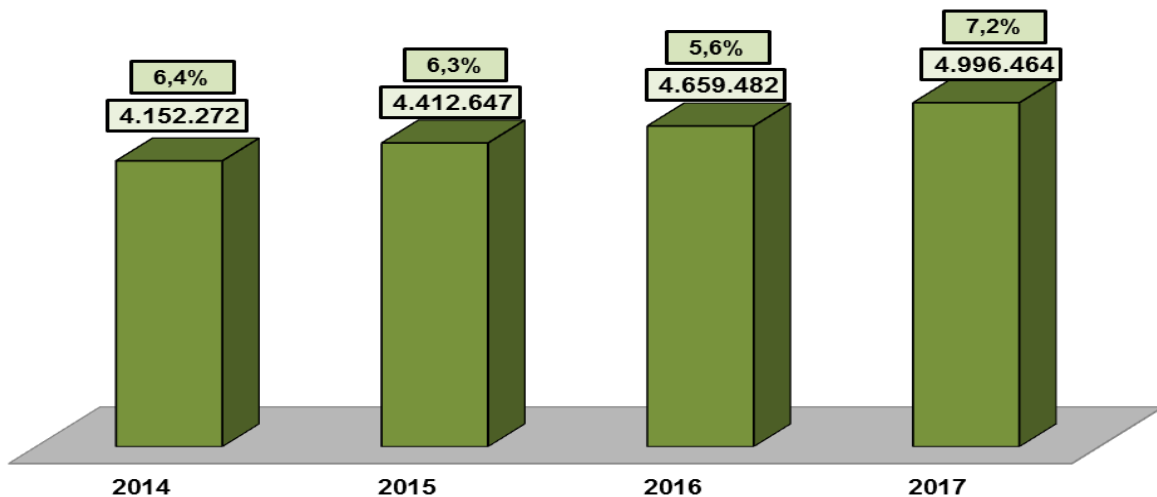
Visto de manera acumulada, en los primeros cuatro meses de este año 2017, fueron transportados un total de 4,996,464 pasajeros, para 7.2% de crecimiento comparado con igual periodo del 2016.

Tabla I: Entrada y salida de pasajeros comparativo 2016-2017

Mes	2016			2017			Variación	
	Entrada	Salida	Total 2016	Entrada	Salida	Total 2017	Abs.	%
Enero	578,883	659,637	1,238,520	615,792	687,987	1,303,779	65,259	5.3%
Febrero	544,997	565,820	1,110,817	573,552	581,044	1,154,596	43,779	3.9%
Marzo	603,943	623,361	1,227,304	621,938	659,960	1,281,898	54,594	4.4%
Abril	516,381	566,460	1,082,841	608,454	647,737	1,256,191	173,350	16.0%
Total	2,244,204	2,415,278	4,659,482	2,419,736	2,576,728	4,996,464	336,982	7.2%

Es preciso indicar que durante este año 2017 se ha registrado el más alto nivel de crecimiento para un 1^{er}. cuatrimestre en los últimos años.

Gráfico I: Entrada y salida de pasajeros comparativo, Enero – Abril, 2014 - 2017



Movimiento de pasajeros por aeropuertos.

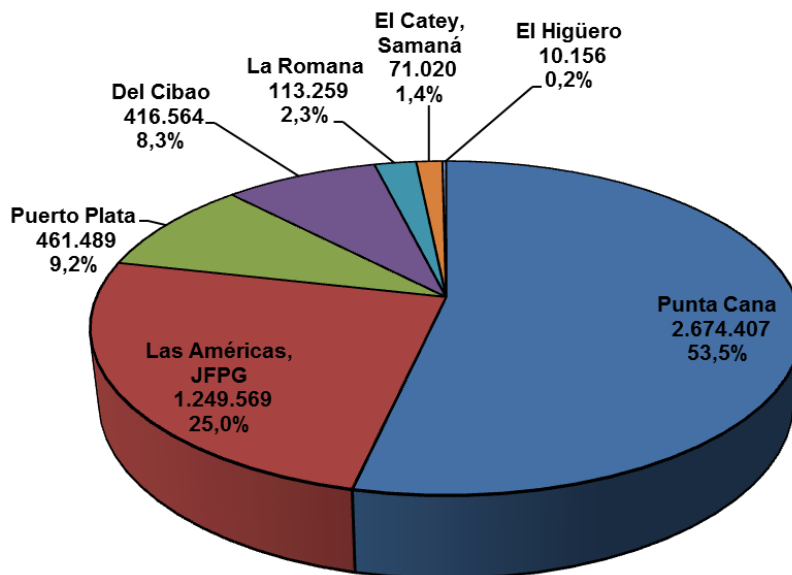
En el periodo enero - abril 2017 las terminales aeroportuarias que han registrado el mayor crecimiento absoluto en movimiento de pasajeros son: Punta Cana, Las Américas/J.F.P.G. y Puerto Plata. En término relativo, las terminales El Higüero y Puerto Plata, registraron la mayor tasa de crecimiento con 24.9% y 11.8%, respectivamente.

Tabla II: Movimiento de pasajeros a través de los aeropuertos dominicanos, 2016-2017

Aeropuertos	Enero - Abril		Variación	
	2016	2017	Abs.	Rel.
Punta Cana	2.454.018	2.674.407	220.389	9,0%
Las Américas, JFPG	1.175.244	1.249.569	74.325	6,3%
Puerto Plata	412.915	461.489	48.574	11,8%
Del Cibao	425.230	416.564	(8.666)	-2,0%
La Romana	109.087	113.259	4.172	3,8%
El Catey, Samaná	74.855	71.020	(3.835)	-5,1%
El Higüero	8.133	10.156	2.023	24,9%
Total general	4.659.482	4.996.464	336.982	7,2%

En la siguiente gráfica, se observa la distribución total de pasajeros por terminales aeroportuarias en nuestro país:

Gráfico I: Entrada y salida de pasajeros comparativo, Enero – Abril, 2013 - 2017



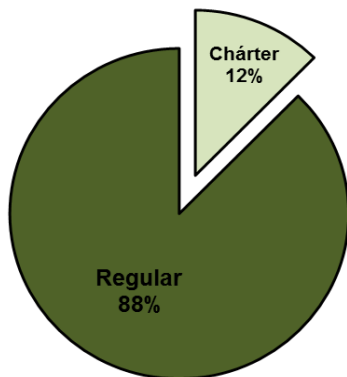
Movimiento de pasajeros por tipo de vuelo.

En el periodo enero - abril 2017, el movimiento de pasajeros en vuelos chárter registró un crecimiento de 24.4% respecto a igual periodo del 2016, mientras que en vuelos regulares se registró un crecimiento de 5.1%.

Tabla III: Movimiento de pasajeros por tipo de vuelo, 2016-2017

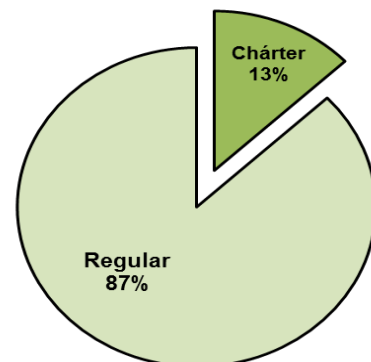
Tipo de vuelo	2016				Total 2016	2017				Total 2017	Variación	
	Ene	Feb	Mar	Abr		Ene	Feb	Mar	Abr		Abs.	%
Chárter	145.509	132.723	137.858	105.619	521.709	169.411	157.682	166.639	155.405	649.137	127.428	24,4%
Regular	1.093.011	978.094	1.089.446	977.222	4.137.773	1.134.368	996.914	1.115.259	1.100.786	4.347.327	209.554	5,1%
Total general	1.238.520	1.110.817	1.227.304	1.082.841	4.659.482	1.303.779	1.154.596	1.281.898	1.256.191	4.996.464	336.982	7,2%

Gráfico II
Distribución del Flujo de Pasajeros
Abril 2017



En abril 2017 el 87.6% (1,100,786) del total de pasajeros transportados fue a través de la modalidad regular, mientras que el restante 12.3% (155,405) por la no regular (chárter).

Gráfico III
Distribución del Flujo de Pasajeros
Enero-Abril 2017

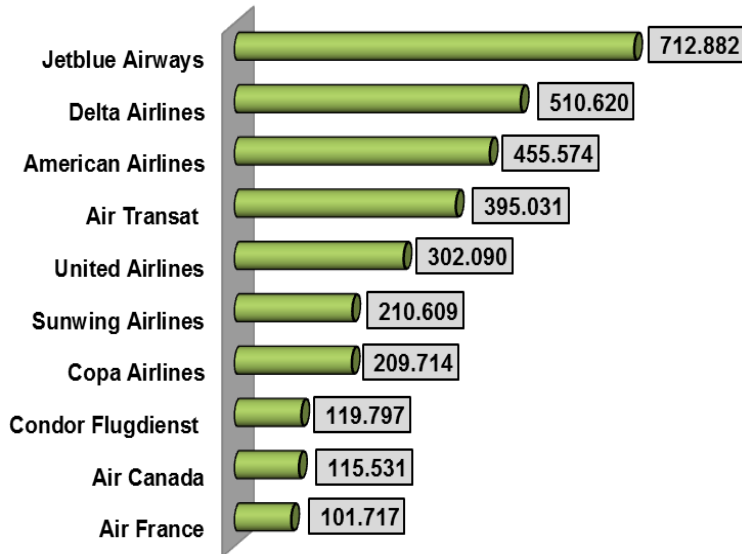


De igual forma, durante el periodo enero - abril 2017, el 87.0% (4,347,327) del total de pasajeros transportados, fue a través de la modalidad regular, mientras que el restante 13.0% (649,137) por la vía de vuelos no regular (chárter).

Movimiento de pasajeros por aerolíneas Regulares.

Gráfico IV

Top 10 Líneas Aéreas Regulares
Enero - Abril 2017



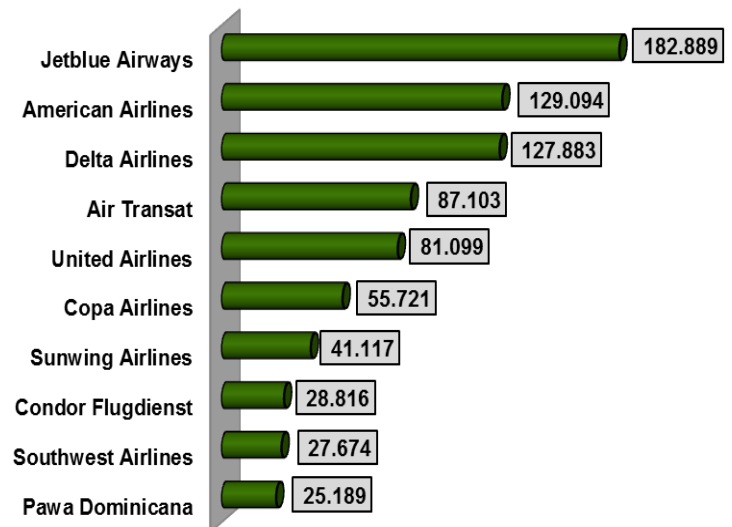
En el periodo enero – abril 2017, los operadores aéreos JetBlue Airways y Delta Airlines siguen manteniendo el liderazgo en cuanto a la cantidad de pasajeros transportados en vuelos regulares. Estos 10 operadores aéreos mueven el 72.1% del total de pasajeros bajo la modalidad regular.

Es preciso indicar que durante el mes de abril de 2017, por primera vez se sitúa una línea aérea dominicana dentro del top 10 de aerolíneas regulares. Pawa Dominicana con la apertura de sus rutas hacia los Estados Unidos, ha logrado un aumento significativo en el número de pasajeros transportados.

En el anexo II del presente boletín, se encuentran detalladas las aerolíneas que registraron crecimiento y decrecimiento en el movimiento de pasajeros durante el periodo enero - abril 2017.

Gráfico V

Top 10 Líneas Aéreas Regulares
Abril 2017

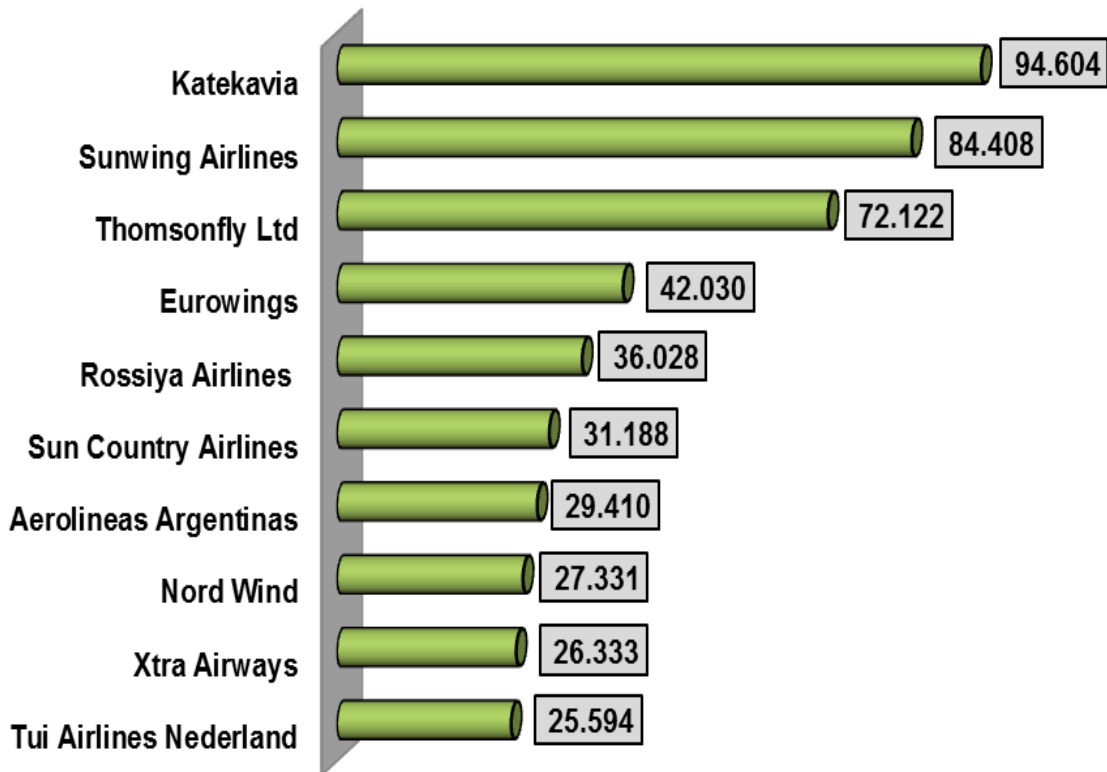


Movimiento de pasajeros por aerolíneas No Regulares.

Los diez (10) principales operadores aéreos en vuelos chárter desde/hacia la República Dominicana mencionados en el gráfico más abajo, muestran una mayor diversidad de operadores de origen. El país más activo en cuanto a vuelos chárter es Rusia, movilizando pasajeros a través de las aerolíneas Katekavia (Azur), Rossiya y Nord Wind.

Gráfico VI

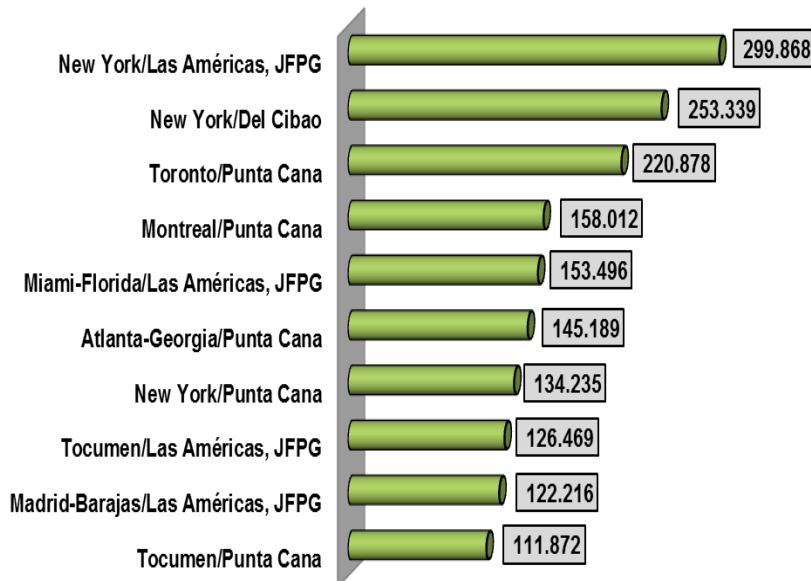
Top 10 Líneas Aéreas No Regulares Enero - Abril 2017



Movimiento de pasajeros por Rutas.

Gráfico VI

Top 10 Rutas Aéreas Regulares
Enero - Abril 2017



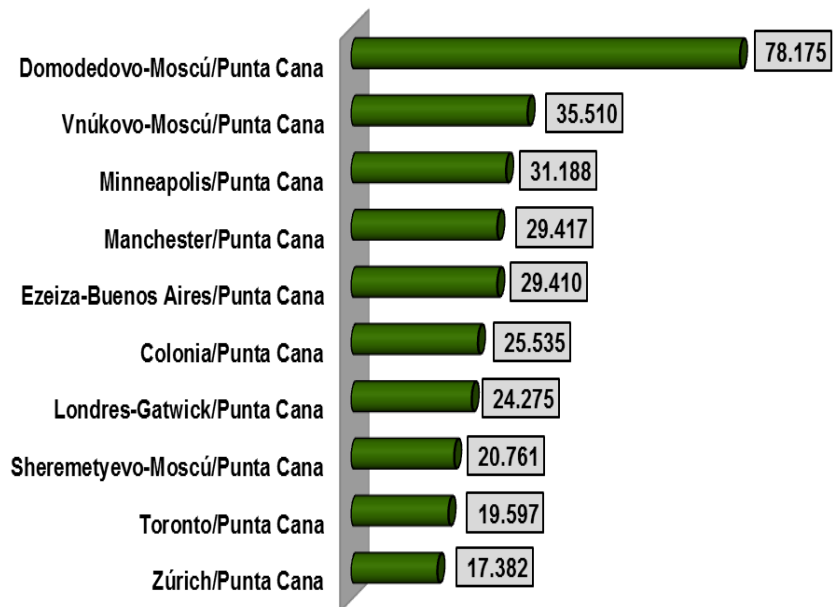
En vuelos regulares desde/hacia la República Dominicana se visualiza que el destino más frecuentado fuera del territorio nacional es New York en conexiones con las terminales de las Américas, J.F.P.G., Del Cibao y Punta Cana. La ruta *Madrid/Las Américas* es la única ruta europea que figura en el top 10.

En el periodo enero - abril 2017, las rutas no regulares o charter que componen el Top 10 son en su totalidad hacia o desde la terminal de Punta, lo cual se aprecia en el gráfico VII.

En el anexo III del presente boletín, se encuentran detalladas las rutas aéreas que registraron crecimiento y decrecieron en el movimiento de pasajeros durante el periodo enero - abril 2017.

Gráfico VII

Top 10 Rutas Aéreas No Regulares
Enero - Abril 2017



Operaciones aerocomerciales.

En el periodo enero - abril 2017, el conjunto de aeropuertos internacionales de la República Dominicana registraron 37,105 operaciones, de las cuales 18,562 fueron en entradas y las restantes 18,543 en salidas, la tasa de crecimiento en el número de operaciones fue de 2.2%.

Tabla IV: Operaciones aéreas por aeropuertos, 2016-2017

Aeropuertos	Enero - Abril		Variación	
	2016	2017	Abs	%
Punta Cana	16,233	15,955	(278)	-2%
Las Américas, JFPG	10,870	11,497	627	6%
Del Cibao	3,406	3,104	(302)	-9%
Puerto Plata	2,637	2,912	275	10%
El Higüero	1,277	1,792	515	40%
La Romana	1,234	1,313	79	6%
El Catey, Samaná	629	532	(97)	-15%
Total general	36,286	37,105	819	2%

El número de operaciones en el mes de abril 2017 desde y hacia la República Dominicana a través de las modalidades Regular y Chárter mostraron un crecimiento de 24.4 y 3.3%, respectivamente, respecto a igual mes del 2016

Tabla III: Operaciones aéreas por tipo de vuelo, 2016-2017

Años	Enero			Febrero			Marzo			Abril		
	Chárter	Regular	Total	Chárter	Regular	Total	Chárter	Regular	Total	Chárter	Regular	Total
2016	1.550	8.163	9.713	1.410	7.337	8.747	1.479	7.851	9.330	1.112	7.385	8.497
2017	1.531	8.320	9.851	1.389	7.194	8.583	1.461	8.200	9.661	1.383	7.627	9.010
Var. Abs.	(19)	157	138	(21)	(143)	(164)	(18)	349	331	271	242	513
Var. Rel.	-1,2%	1,9%	1,4%	-1,5%	-1,9%	-1,9%	-1,2%	4,4%	3,5%	24,4%	3,3%	6,0%

Anexos

Anexo I: Movimiento de pasajeros en entradas y salidas por día a través de las diferentes terminales aeroportuarias – Abril 2017.

Abril 2017								
Días	Del Cibao	El Catey, Samaná	El Higüero	La Romana	Las Américas, JFPG	Puerto Plata	Punta Cana	Total
1	3,210	412	55	2,231	10,101	5,107	33,064	54,180
2	2,856	1,569	39	1,012	11,109	3,450	25,238	45,273
3	3,344	310	87	1,579	10,925	4,767	21,333	42,345
4	3,150	541	68	12	9,855	4,175	18,328	36,129
5	2,893	277	62	279	11,041	2,214	18,816	35,582
6	3,522		109	364	9,309	2,899	20,576	36,779
7	2,982	777	114	855	11,971	4,968	22,788	44,455
8	3,562	425	68	1,964	12,162	4,090	34,426	56,697
9	3,206	1,429	81	977	12,861	3,341	27,344	49,239
10	3,737	191	104	1,364	12,641	4,316	24,885	47,238
11	3,032	527	65		10,182	4,024	18,472	36,302
12	3,293	266	119	276	11,781	2,229	20,020	37,984
13	3,303		92	367	10,319	2,974	21,590	38,645
14	3,542	797	38	553	10,644	3,779	22,562	41,915
15	2,971	434	19	1,396	10,536	3,789	33,565	52,710
16	3,027	1,529	111	1,826	13,237	3,421	25,351	48,502
17	3,554		162	624	13,301	3,544	24,906	46,091
18	3,387	435	93	10	11,470	4,284	18,076	37,755
19	2,887	135	105	275	11,513	2,068	20,172	37,155
20	3,371		101	197	9,585	2,477	18,292	34,023
21	3,108	812	126	146	11,847	3,233	20,892	40,164
22	3,271	325	57	1,623	9,473	3,825	31,977	50,551
23	2,871	1,228	83	1,191	11,666	2,856	24,731	44,626
24	3,334		91	870	10,251	2,329	20,692	37,567
25	3,180	194	61		9,614	3,074	14,669	30,792
26	2,894		96	258	10,460	1,433	17,942	33,083
27	2,958		92	275	9,373	1,824	17,735	32,257
28	3,307	270	126	20	11,976	3,639	18,205	37,543
29	3,210	442	86	2,016	9,474	3,318	30,782	49,328
30	2,913	438	33	399	11,665	1,960	23,873	41,281
Totales	95,875	13,763	2,543	22,959	330,342	99,407	691,302	1,256,191

Anexo II: Movimiento de pasajeros por líneas aéreas en entradas y salidas, Enero – Abril 2017.

Movimiento de Pasajeros por Líneas Aéreas en entradas y salidas			
Enero-Abril 2016/2017			
Líneas Aéreas con crecimiento	Año 2016	Año 2017	Variación
Pawa Dominicana	17,683	93,274	75,591
Katekavia-Limited Company	19,990	94,604	74,614
Delta Airlines	454,871	510,620	55,749
Sunwing Airlines, Inc.	244,839	295,017	50,178
Rossiya Airlines	-	36,028	36,028
Air Caraibes	12,156	47,462	35,306
Xtra Airways	101	26,333	26,232
Air Canada	89,444	115,668	26,224
Vrg Linhas Aereas, S.A./Varig	-	23,046	23,046
Aerorepublica / Republica De Colombia	24,615	47,183	22,568
Norwegian Air Shuttle Asa.	-	18,130	18,130
Nord Wind	9,782	27,331	17,549
Tuifly Nordic Ab (Britannia Nordic)	-	15,745	15,745
Avianca	62,259	77,186	14,927
Copa Airlines	195,869	209,802	13,933
United Airlines, Inc.	288,388	302,090	13,702
Lan Peru, S.A.	49,508	63,031	13,523
Air Canada Rouge	17,568	28,672	11,104
Eurowings	32,147	42,310	10,163
Aerolitoral, S.A. De C.V. (Aeromexico Connect)	3,130	12,080	8,950
Aerolineas Argentinas S.A.	20,534	29,410	8,876
Spirit Airlines, Inc.	45,581	54,131	8,550
Edelweiss Air Ag	8,870	17,382	8,512
Jetairfly / Tui Airlines Belgium	29,281	36,445	7,164
Iberia / Lineas Aereas De España	56,789	63,376	6,587
Thomas Cook Airlines Scandinavia	9,017	15,525	6,508
Blue Panorama Airlines Spa	-	6,347	6,347
Thomsonfly Ltd	66,793	72,122	5,329
Sun Country Airlines, Inc./Mn Airlines Llc	26,233	31,317	5,084
Air France	97,397	102,191	4,794
Southwest Airlines Co.	95,025	99,442	4,417
Chile Jet	2,471	6,861	4,390
Miami Air International, Inc.	3,268	7,389	4,121
Tuifly / Tui Airlines Nederland	21,950	25,594	3,644
Air Century, S.A. / A C S A	1,810	4,910	3,100
Evelop Airlines	13,063	16,055	2,992
Plus Ultra Lineas Aereas, S.A.	-	2,767	2,767
Dominican Wings, S.A. (Dw)	1,122	3,821	2,699
Allegiant Air, Inc.	9,171	11,661	2,490
Travel Service Ltd.	-	2,460	2,460

Líneas Aéreas con crecimiento	Año 2016	Año 2017	Variación
Transamerican Airlines, S.A. (Taca Peru)	20,368	22,511	2,143
British Airways	16,801	18,614	1,813
Air Transat At, Inc.	393,994	395,457	1,463
Sky High Aviation Services, S.R.L.	695	1,891	1,196
Balkan Holidays Airlines (Bh Air)	-	1,068	1,068
Air Antilles Express	6,820	7,868	1,048
Frontier Airlines, Inc.	57,881	58,758	877
Servicios Aereos Profesionales, S.A.	797	1,532	735
World Atlantic Airlines/Caribbean Sun Airlines	573	1,217	644
Taca Int'L. Airlines, S.A.	-	598	598
Tame Linea Aerea Del Ecuador	-	578	578
Fly Jamaica Airways	-	466	466
Eastern Air Lines Group, Inc.	-	436	436
Aic, S.A.	194	624	430
Santa Barbara Airlines, C.A.	-	359	359
Air Costa Rica	-	289	289
Cayman Airways Ltd	88	374	286
Air Europa	82,469	82,703	234
Bahamasair Holdings, Ltd.	-	234	234
Helicopteros Dominicanos, S.A./Helidosa	530	742	212
Intercaribbean Airways Limited	5,342	5,530	188
Skymark Airlines, Inc.	-	143	143
Caicos Express Airways, Ltd.	9	109	100
Aerolineas Santo Domingo, S.A. / Air Santo Domingo	9	71	62
Executive Jet Management, Inc.	-	54	54
Rutas Aereas, C.A. / Rutaca Airlines	1,747	1,799	52
Surinam Airways	-	46	46
Vista Jet Ltd	17	60	43
Pegasus Elite Aviation, Llc.	3	43	40
Jet Magic Ltd	-	40	40
Western Air Charter DbA Jet Edge	9	48	39
Gama Aviation Limited	4	39	35
Ikar Db/A Pegas Fly	1,098	1,128	30
Executive Aviation	18	48	30
Universal Weather Services	-	30	30
Caribbean Heli-Jets Inc	23	47	24
Alerion Aviation	-	24	24
Leon Medical Centers	-	24	24
Usac Airways DbA Paragon Jets	8	28	20
Meridian Air Charter	-	20	20

Líneas Aéreas con crecimiento	Año 2016	Año 2017	Variación
Priester Aviation	6	25	19
Chartright Air, Inc.	-	19	19
M & N Aviation	34	52	18
Tag Aviation S.A.	-	18	18
Skyfirst	-	18	18
Skyservice Business Aviation	9	26	17
Gestair	9	25	16
Zetta Jet Usa, Inc.	-	16	16
Longtail Aviation, Ltd.	-	16	16
Lyon Aviation, Inc.	19	34	15
Bohlke International Airways, Inc.	8	22	14
Qatar Executive	-	14	14
National Jets, Inc. (Ynt)	-	13	13
Air Gato Enterprises, Inc.	8	20	12
Western Airways Inc	-	12	12
Tradewind Aviation Llc	10	21	11
Nxjets Net Llc	2	13	11
Republic Flight Lines, S.R.L.	-	11	11
Jet Access Aviation, Llc.	-	11	11
Atlas Tip Support	-	11	11
Century Aviation Inc.	-	11	11
Stajets	-	10	10
Dumont Aircraft Charter Llc.	-	10	10
West Air Holding, Inc	-	10	10
Clay Lacy Aviation, Inc.	4	13	9
Prime Jet	7	12	5
Custom Jet Charters Llc	7	12	5
Reva, Inc	27	31	4
Travel Management Company, Ltd	20	24	4
Avops, Llc	4	8	4
Presidential Aviation	22	25	3
Jet Aviation Flight Services, Inc (Teterboro, Nj)	11	14	3
Air America	5	7	2
Sky One Holdings	5	7	2
Fai Rent-A-Jet Ag	12	13	1
Wing Aviation Charter Services, Llc	9	10	1

Líneas Aéreas con decrecimiento	Año 2016	Año 2017	Variación
Vrg Linhas Aereas, S.A/ Gol	39,643	-	(39,643)
Laser Airlines	62,823	23,181	(39,642)
XI Airways France	87,456	60,062	(27,394)
West Jet Airlines, Ltd.	109,410	82,258	(27,152)
American Airlines, Inc.	481,503	455,734	(25,769)
Tem Enterprises	23,729	298	(23,431)
Jetblue Airways Corporation (N.Y.)	734,301	713,170	(21,131)
Air Berlin	99,268	81,976	(17,292)
Orenburg Airlines	16,925	-	(16,925)
Lan Argentina	9,349	-	(9,349)
Lan Colombia	9,225	-	(9,225)
Latam Airlines Brasil (Tam - Linhas Aereas S.A.)	12,271	3,112	(9,159)
Insel Air International, B.V.	12,687	4,249	(8,438)
Icelandair	13,525	5,733	(7,792)
Meridiana Fly, S.P.A.	23,777	16,338	(7,439)
Rutas Aereas De Venezuela Rav, S.A./Ravsá	14,089	6,882	(7,207)
Cubana De Aviacion, S.A.	14,125	9,050	(5,075)
Latam Airlines Chile/Lan Airlines S.A.	17,415	12,905	(4,510)
Alitalia	4,490	-	(4,490)
Andes Lineas Aereas	3,783	-	(3,783)
Lot Polish Airlines	3,716	-	(3,716)
Travel Service Airlines	5,797	2,685	(3,112)
Seaborne Airlines	4,580	1,807	(2,773)
Insel Air Intl. / Insel Air Aruba	3,583	957	(2,626)
Aserca Airlines, C.A.	24,889	22,425	(2,464)
Neos S.P.A.	20,332	17,880	(2,452)
Aruba Airlines	1,661	-	(1,661)
Sunrise Airways	6,516	4,901	(1,615)
Ukraine International Airlines	1,243	-	(1,243)
Finnair Oyj	6,794	5,723	(1,071)
Condor Flugdienst GmbH	120,815	119,797	(1,018)
Pullmantur / Wamos Air	16,632	15,803	(829)
Omni Air International, Inc.	471	-	(471)
Republic Airlines, Inc.	4,724	4,368	(356)
Swift Air Llc	10,760	10,413	(347)
Orbest, S.A.	4,043	3,719	(324)
Transair, S.A.	322	-	(322)
Vuelo Privado	359	45	(314)
Leeward Islands Air Transport (Liat)	274	-	(274)
Aerovías De Mexico, S.A.	255	-	(255)
Zuliana De Aviacion	209	-	(209)
Albatros Airlines	175	-	(175)
Canjet Airlines	144	-	(144)

Líneas Aéreas con decrecimiento	Año 2016	Año 2017	Variación
Thomas Cook Airlines (Uk) Ltd	9,550	9,407	(143)
Flight Options	82	14	(68)
Xojet Inc.	74	17	(57)
Tropical Aero Servicios, S.R.L. (Tas)	51	2	(49)
Flexjet Llc	57	17	(40)
Aerolineas Mas S.A.	39	-	(39)
Journey Aviation, Llc	42	4	(38)
Executive Jet Mngt	38	-	(38)
Sky Charter Limited	34	-	(34)
White Cloud Charter Llc	32	-	(32)
Western Air Limited	31	-	(31)
Sta Jets	30	-	(30)
Jet Select Aviation	47	18	(29)
Vi Air Link (Turtle Dove)	77	49	(28)
Hop-A-Jet, Inc.	35	8	(27)
Executive Airlines, S.L.	25	1	(24)
Consortio Helitec	58	35	(23)
Grande Aviation	29	8	(21)
Delta Private Jets	36	17	(19)
Air India	18	-	(18)
Club Jet Charter	17	-	(17)
Starlite Aviation	17	-	(17)
Firstflight	14	-	(14)
Jet Budget	26	13	(13)
Colt International	13	-	(13)
Key Air, Llc	13	-	(13)
Catalina Aerospace Corp.	12	-	(12)
Avcon Jet Ag	12	-	(12)
Private Jets, Inc.	12	-	(12)
Excelaire Llc	45	34	(11)
Tyrolean Jet Service	11	-	(11)
Martinair, Inc	11	-	(11)
Talon Air, Inc.	15	5	(10)
Pro Airways, Llc	10	-	(10)
University Air Charter	10	-	(10)
Netjejs, Transportes Aereos Sa	10	-	(10)
Cap Jet	10	-	(10)
Execujet Charter Service, Inc.	17	10	(7)
Global Jetcare, Inc. /Intl. Air Ambulance	9	3	(6)
Million Air	43	38	(5)
Medway Air Ambulance	8	3	(5)
Critical Care Medflight	11	7	(4)
Otros	181	179	(2)

Anexo III: Movimiento de pasajeros por rutas aéreas en entradas y salidas, Enero – Abril 2017.

Movimiento de Pasajeros por rutas en entradas y salidas			
Enero-Abril 2016/2017			
Rutas Aéreas con crecimiento	Año 2016	Año 2017	Variación
Domodedovo-Moscú/Punta Cana	36,915	78,175	41,260
Vnukovo-Moscú/Punta Cana	-	35,510	35,510
Paris-Orly/Punta Cana	-	28,919	28,919
Toronto, Lester B. Pearson/Punta Cana	212,305	240,475	28,170
Berín-Tegel/Punta Cana	241	26,043	25,802
Miami-Florida/Las Américas, JFPG	130,686	153,498	22,812
Isla Verde, San Juan PR/Las Américas, JFPG	68,080	88,137	20,057
Lima/Punta Cana	71,157	90,646	19,489
Tocumen/Punta Cana	94,493	111,897	17,404
St. Petersburgo/Punta Cana	538	16,298	15,760
Newark/Punta Cana	76,122	91,272	15,150
Sheremetyevo-Moscú/Punta Cana	5,829	20,761	14,932
Bruselas/Punta Cana	11,842	26,724	14,882
Tocumen/Las Américas, JFPG	111,829	126,557	14,728
New York/Las Américas, JFPG	285,390	300,066	14,676
Atlanta-Georgia/Punta Cana	130,908	145,189	14,281
Minneapolis/Punta Cana	53,628	65,969	12,341
Montreal/La Romana	14,111	26,243	12,132
Ezeiza-Buenos Aires/Punta Cana	17,409	29,410	12,001
New York/Punta Cana	123,632	134,235	10,603
Birmingham, Inglaterra/Punta Cana	-	10,499	10,499
Madrid-Barajas/Las Américas, JFPG	115,006	124,983	9,977
Colonia/Puerto Plata	6,526	16,326	9,800
Aruba (Oranjestad) /Las Américas, JFPG	4,111	13,573	9,462
Montreal/Puerto Plata	57,851	67,126	9,275
Willemstad/Las Américas, JFPG	-	9,152	9,152
Bogotá/Punta Cana	44,890	53,936	9,046
Ciudad de México-D.F./Las Américas, JFPG	3,317	12,080	8,763
Zúrich/Punta Cana	8,870	17,382	8,512
Montreal/Punta Cana	151,605	159,840	8,235
Winnipeg/Puerto Plata	-	7,962	7,962
Baltimore-Washington/Punta Cana	35,989	43,643	7,654
Paris-Charles de Gaulle/Punta Cana	101,245	108,845	7,600
Varsovia/Puerto Plata	-	7,070	7,070
Toronto, Lester B. Pearson/Puerto Plata	82,809	89,837	7,028
Lansing Capital City/Punta Cana	-	6,751	6,751
Toronto, Lester B. Pearson/Las Américas, JFPG	54	6,013	5,959
Sheremetyevo-Moscú/Puerto Plata	1,756	7,320	5,564
Montego Bay/La Romana	341	5,772	5,431
Londres-Gatwick/Punta Cana	37,462	42,889	5,427

Rutas Aéreas con crecimiento	Año 2016	Año 2017	Variación
Houston-Texas/Punta Cana	9,415	14,654	5,239
Boston-Massachusetts/Punta Cana	27,618	32,736	5,118
Puerto Príncipe/Las Américas, JFPG	3,268	8,307	5,039
Terranova y Labrador/Punta Cana	-	4,903	4,903
Waterloo/Punta Cana	-	4,540	4,540
Katowice/Punta Cana	-	4,539	4,539
Toronto, Lester B. Pearson/EI Catey, Samaná	26,157	30,673	4,516
Saint Marteen/Las Américas, JFPG	17,842	21,800	3,958
Frankfurt/Puerto Plata	13,081	17,036	3,955
Toronto, Lester B. Pearson/La Romana	12,474	16,254	3,780
Gotemburgo-Landvetter/Puerto Plata	-	3,748	3,748
Oslo Gardermoen /Puerto Plata	-	3,719	3,719
Montego Bay/Las Américas, JFPG	1,006	4,708	3,702
Montreal/EI Catey, Samaná	21,200	24,666	3,466
Moncton/Puerto Plata	-	3,374	3,374
La Habana/Las Américas, JFPG	11,152	14,312	3,160
Madrid-Barajas/Punta Cana	51,264	54,300	3,036
EI Catey, Samaná/Puerto Plata	353	3,382	3,029
Atlanta-Georgia/Del Cibao	2,571	5,098	2,527
Bagotville/Puerto Plata	-	2,521	2,521
Pointe a Pitre/Las Américas, JFPG	9,639	12,123	2,484
Abel Santamaria/Punta Cana	173	2,642	2,469
Quebec/Punta Cana	44,093	46,491	2,398
Saint Johns, Antigua y Barbuda /Punta Cana	2	2,306	2,304
Manchester/Puerto Plata	7,115	9,325	2,210
Isla de Cayo Coco/Puerto Plata	-	2,192	2,192
Quebec/Puerto Plata	10,877	13,019	2,142
Moncton/Punta Cana	5,591	7,721	2,130
Cleveland/Punta Cana	6,652	8,761	2,109
Fort Lauderdale-Hollywood/Las Américas, JFPG	68,493	70,549	2,056
Washington-Dulles/Punta Cana	36,967	38,924	1,957
Chicago-Rockford/Punta Cana	6,230	7,974	1,744
San Salvador (Cockburn Town)/Las Américas, JFPG	-	1,744	1,744
Viena/Punta Cana	5,992	7,733	1,741
New York/Puerto Plata	30,977	32,717	1,740
Chicago-O'Hare/Punta Cana	91,358	93,026	1,668
Edmonton/Punta Cana	9,920	11,519	1,599
Bruselas/Las Américas, JFPG	3,097	4,631	1,534
Düsseldorf/Puerto Plata	21,747	23,236	1,489
Islas Vírgenes Británicas/Las Américas, JFPG	751	2,166	1,415

Rutas Aéreas con crecimiento	Año 2016	Año 2017	Variación
Miami-Florida/Del Cibao	31,173	32,580	1,407
Regina/Puerto Plata	-	1,378	1,378
Isla Verde, San Juan PR/Punta Cana	19,618	20,974	1,356
Saint John, Canada/Punta Cana	1,955	3,263	1,308
Chicago-Illinois/Punta Cana	30,423	31,717	1,294
Paris-Orly/Las Américas, JFPG	4,948	6,141	1,193
Estocolmo-Arlanda/Punta Cana	4,442	5,601	1,159
Isla Verde, San Juan PR/El Higüero	1	1,112	1,111
El Catey, Samaná/La Romana	-	1,104	1,104
Ciudad de Alajuela/Las Américas, JFPG	2,729	3,805	1,076
Bogotá/Las Américas, JFPG	29,319	30,376	1,057
Ottawa/El Catey, Samaná	1,819	2,873	1,054
Punta Cana/Punta Cana	83	1,119	1,036
Ciudad de Alajuela/Punta Cana	-	953	953
Providenciales/Las Américas, JFPG	1,805	2,755	950
Saskatoon/Puerto Plata	-	948	948
Charlotte/Puerto Plata	4,394	5,328	934
Manchester/Punta Cana	28,747	29,678	931
Copenhague/Puerto Plata	2,532	3,460	928
Colonia/Punta Cana	24,620	25,535	915
Dallas-Texas/Punta Cana	3,140	3,949	809
Paris-Charles de Gaulle/La Romana	11,630	12,369	739
Puerto Príncipe/El Higüero	7,523	8,254	731
Isla Verde, San Juan PR/Del Cibao	17,146	17,848	702
La Romana/El Catey, Samaná	-	684	684
Halifax/Puerto Plata	9,563	10,217	654
Puerto Plata/El Catey, Samaná	652	1,288	636
Quebec/El Catey, Samaná	4,091	4,716	625
Lambert-St. Louis/Punta Cana	8,571	9,193	622
Fredericton/Punta Cana	-	606	606
Otros/Las Américas, JFPG	-	605	605
Fredericton/Puerto Plata	-	604	604
La Aurora/Las Américas, JFPG	-	598	598
Tababela/Punta Cana	-	578	578
Kallax/Puerto Plata	-	543	543
Lyon/Punta Cana	4,531	5,068	537
North Battleford/Puerto Plata	-	530	530
Portela/Punta Cana	3,202	3,719	517
Fort de France/Las Américas, JFPG	132	639	507
Puerto Príncipe/La Romana	4	501	497

Rutas Aéreas con crecimiento	Año 2016	Año 2017	Variación
Boston-Massachusetts/Las Américas, JFPG	31,982	32,477	495
North Battleford/Punta Cana	402	878	476
New York/La Romana	8,261	8,734	473
Newark/Del Cibao	68,137	68,607	470
Ámsterdam - Schiphol/Punta Cana	5,356	5,782	426
Vancouver/Punta Cana	2,024	2,435	411
Kingston, Norman Manley/Las Américas, JFPG	68	466	398
Domodedovo-Moscú/Puerto Plata	-	378	378
Copenhague/Punta Cana	1,908	2,271	363
Piarco/Punta Cana	-	356	356
Stephenville/Punta Cana	-	346	346
Deurne-Antwerp/Punta Cana	-	337	337
Milwaukee-Wisconsin/Punta Cana	9,485	9,813	328
Atlanta-Georgia/Las Américas, JFPG	39,309	39,631	322
Santiago de Cuba/Las Américas, JFPG	5,523	5,842	319
Belize City/Las Américas, JFPG	-	315	315
Barnes Municipal/Punta Cana	-	299	299
Tocumen/Del Cibao	11,421	11,715	294
Orlando-Florida/Puerto Plata	-	289	289
Grand Cayman/Las Américas, JFPG	88	374	286
Aarhus Airport/Puerto Plata	-	285	285
Bradley/La Romana	-	275	275
Lima/La Romana	-	273	273
College Station/Puerto Plata	-	264	264
Newport News/Punta Cana	-	257	257
Pollensa/Punta Cana	-	256	256
Salt Lake City/Punta Cana	-	248	248
Fort Nelson/Puerto Plata	-	248	248
Lynden Pindling/Las Américas, JFPG	6	241	235
Saint Croix/Las Américas, JFPG	-	233	233
Puerto Principe/Punta Cana	-	225	225
Halifax/El Catey, Samaná	2,952	3,170	218
Boryspil/Las Américas, JFPG	-	216	216
Tadoule Lake/Puerto Plata	173	376	203
Fort Lauderdale-Hollywood/Del Cibao	9,434	9,630	196
El Cerrito/Punta Cana	-	192	192
Lake Simcoe Regional/Punta Cana	-	189	189
Hamilton-Ontario/Puerto Plata	3,838	4,026	188
The Valley, Anguila/Las Américas, JFPG	36	224	188
Kansas City - Charles B. Wheeler/Punta Cana	-	184	184

Rutas Aéreas con crecimiento	Año 2016	Año 2017	Variación
Hay River /Punta Cana	-	163	163
High Level/Punta Cana	-	161	161
North Bend/Punta Cana	-	160	160
Washington-Dulles/Del Cibao	-	157	157
Dakota del Norte/Las Américas, JFPG	-	157	157
Yakima Air Termina/Las Américas, JFPG	-	153	153
Verona-Villafranca/La Romana	2,849	2,998	149
Aguadilla/Las Américas, JFPG	104	251	147
Holguín/Punta Cana	102	249	147
Wright-Patterson AFB/Punta Cana	-	144	144
Morrisville/Punta Cana	2	143	141
Las Américas, JFPG/Las Américas, JFPG	-	138	138
Melville Hall /Las Américas, JFPG	-	130	130
Otros/Punta Cana	46	175	129
Tampa/Punta Cana	-	116	116
Orlando Sanford/La Romana	-	113	113
Dubuque Regional /Punta Cana	-	113	113
Edmonton/Puerto Plata	-	109	109
Junín/Punta Cana	-	104	104
Frankfurt/La Romana	55	150	95
Alton Il-St. Louis/Punta Cana	-	84	84
Fort de France/Punta Cana	2	85	83
Saint Johns, Antigua y Barbuda /La Romana	2,032	2,112	80
Castries/Las Américas, JFPG	-	77	77
La Habana/La Romana	15	82	67
Farmingdale-NY/Punta Cana	97	159	62
Isla Grande, San Juan PR/EI Higüero	68	130	62
La Romana/Punta Cana	82	142	60
Barbados/La Romana	172	228	56
Santiago de Cuba/Puerto Plata	-	54	54
New Bedford/Las Américas, JFPG	119	171	52
Paramaribo - Zandery/Las Américas, JFPG	-	46	46
Alicante El Altet/Punta Cana	-	40	40
Teterboro/Puerto Plata	8	47	39
Tadoule Lake/EI Catey, Samaná	132	170	38
Puerto Principe/Del Cibao	2	38	36
Valencia, Venezuela/Las Américas, JFPG	-	35	35
El Cerrito/Las Américas, JFPG	-	28	28
Saint Marteen/EI Higüero	12	39	27
Teterboro/EI Higüero	3	29	26

Rutas Aéreas con crecimiento	Año 2016	Año 2017	Variación
Filadelfia-Pensilvania/La Romana	-	25	25
Cozumel/La Romana	-	24	24
Opa-locka-Florida/El Higüero	72	93	21
Tocumen/El Higüero	-	21	21
Miami-Florida/El Higüero	3	23	20
Fort Lauderdale, Executive Airport/Las Américas, JFPG	-	20	20
Teterboro/Punta Cana	39	58	19
Cartagena/La Romana	16	35	19
Bedford/Punta Cana	2	21	19
Newark/La Romana	-	19	19
Chicago Executive/Las Américas, JFPG	-	19	19
Chicago Executive/La Romana	-	19	19
Barcelona-El Prat/Punta Cana	-	18	18
Ginebra/La Romana	-	18	18
Barranquilla/El Higüero	-	18	18
Fort de France/El Higüero	1	18	17
Saint Croix/Punta Cana	-	17	17
Bremen/Punta Cana	222	238	16
Valencia, Venezuela/La Romana	-	16	16
Cleveland/La Romana	-	16	16
Las Américas, JFPG/Puerto Plata	135	150	15
Northeast Philadelphia/Punta Cana	-	15	15
Del Cibao/El Higüero	-	15	15
Los Cabos/Punta Cana	-	14	14
Bedford/Las Américas, JFPG	-	14	14
Morristown/La Romana	-	13	13
St Clair /Punta Cana	4	16	12
Tampa/El Higüero	2	14	12
Providence/La Romana	-	12	12
Sugar Land/Punta Cana	-	12	12
St. Augustine Airport/Punta Cana	-	12	12
Varadero/Punta Cana	-	12	12
Guayaquil/El Higüero	-	12	12
Naples/La Romana	-	12	12
Nashville-Tennessee/Puerto Plata	-	12	12
Metropolitano de Columbia/Punta Cana	-	12	12
Cancún/La Romana	-	12	12
Chicago-Illinois/La Romana	-	12	12
Cartagena/El Higüero	-	12	12
Condado de Westchester/Punta Cana	37	48	11

Rutas Aéreas con crecimiento	Año 2016	Año 2017	Variación
Punta Cana/El Higüero	1	12	11
Palm Beach/Puerto Plata	-	11	11
Vrazhdebna/Puerto Plata	-	11	11
Palma de Mallorca/Punta Cana	-	11	11
Nurnberg/El Catey, Samaná	-	11	11
Cayo Largo Del Sur /Punta Cana	-	11	11
Fort Lauderdale-Hollywood/El Higüero	18	28	10
Southwest Florida/La Romana	-	10	10
Montego Bay/Puerto Plata	-	10	10
New Castle /Punta Cana	-	10	10
La Habana/El Higüero	11	20	9
Pontiac/La Romana	-	9	9
Colonia/La Romana	9	17	8
Ponce, PR/El Higüero	1	9	8
St Thomas/La Romana	-	8	8
Kingston, Norman Manley/Del Cibao	-	8	8
Basseterre/El Higüero	-	8	8
Farmingdale-NY/Del Cibao	-	8	8
Bogotá/El Higüero	4	11	7
Phoenix Sky Harbor/Las Américas, JFPG	-	7	7
Kansas City/Punta Cana	-	7	7
Los Angeles - Van Nuys/Punta Cana	-	7	7
Los Angeles - Van Nuys/La Romana	-	7	7
Montego Bay/El Higüero	55	61	6
Santa Marta/El Higüero	-	6	6
Otros/Del Cibao	-	6	6
Northeast Philadelphia/Puerto Plata	-	6	6
Louis Armstrong/El Higüero	-	6	6
Orlando-Florida/El Higüero	-	6	6
New Haven/Las Américas, JFPG	-	6	6
Baltimore-Washington/La Romana	-	6	6
Charlottesville/La Romana	-	6	6
Moss Town/La Romana	4	9	5
Dallas/La Romana	2	7	5
Piarco/El Higüero	-	5	5
Trenton/Punta Cana	-	5	5
Las Américas, JFPG/El Higüero	-	5	5
Palm Beach/Del Cibao	-	5	5
Maiquetía/El Higüero	-	5	5
Cozumel/Punta Cana	-	5	5

Rutas Aéreas con crecimiento	Año 2016	Año 2017	Variación
Dallas/Punta Cana	-	5	5
Aruba (Oranjestad) /El Higüero	-	5	5
Tampa/La Romana	14	18	4
Fort Lauderdale-Hollywood/Puerto Plata	6	10	4
Fort Lauderdale, Executive Airport/Puerto Plata	6	10	4
Morristown/Puerto Plata	3	7	4
Otros/El Higüero	1	5	4
Toluca/La Romana	-	4	4
Santo Tomé y Príncipe/Punta Cana	-	4	4
Providenciales/Punta Cana	-	4	4
Squire's Gate/La Romana	-	4	4
Lynden Pindling/Punta Cana	-	4	4
Jeremie/El Higüero	-	4	4
Long Island MacArthur/Punta Cana	-	4	4
Isla Grande, San Juan PR/Punta Cana	-	4	4
El Higüero/Las Américas, JFPG	-	4	4
DeKalb Peachtree-Atlanta/La Romana	-	4	4
Curitiba/La Romana	-	4	4
Cancún/Las Américas, JFPG	-	4	4
Fort Pierce/La Romana	7	10	3
Providenciales/El Higüero	6	9	3
Fort Lauderdale, Executive Airport/Punta Cana	4	7	3
Wilmington/Las Américas, JFPG	1	4	3
Zacatecas/Las Américas, JFPG	-	3	3
Louis Armstrong/Del Cibao	-	3	3
Matthew Town/El Higüero	-	3	3
Naples/Del Cibao	-	3	3
New Haven/La Romana	-	3	3
Orlando-Florida/La Romana	-	3	3
Guantanamo Bay/Las Américas, JFPG	-	3	3
Isla de Culebra/La Romana	-	3	3
Aguadilla/Punta Cana	-	3	3
Ceiba, PR/El Higüero	-	3	3
Calgary/La Romana	-	3	3
Cheddi Jagan/El Higüero	-	3	3
Wilmington/Punta Cana	9	11	2
Municipal de Scottsdale/Las Américas, JFPG	5	7	2
William R. Fairchild/Puerto Plata	-	2	2
Wilmington/Puerto Plata	-	2	2
Sarasota-Bradenton/Del Cibao	-	2	2
Vance W. Amory International Airport/El Higüero	-	2	2
Wilmington/Del Cibao	-	2	2
San Antonio/La Romana	-	2	2
Portland/La Romana	-	2	2
San Salvador (Cockburn Town)/El Higüero	-	2	2

Rutas Aéreas con crecimiento	Año 2016	Año 2017	Variación
True Blue/La Romana	-	2	2
Saint Croix/Puerto Plata	-	2	2
St Thomas/Puerto Plata	-	2	2
Islas Vírgenes Británicas/Puerto Plata	-	2	2
Key West/Puerto Plata	-	2	2
Montreal-Saint-Hubert/Punta Cana	-	2	2
Lima/El Higüero	-	2	2
Kingston-Rogers/Puerto Plata	-	2	2
Lynden Pindling/Puerto Plata	-	2	2
Lynden Pindling/Del Cibao	-	2	2
Los Ángeles/Punta Cana	-	2	2
Moss Town/Puerto Plata	-	2	2
Islas Vírgenes Británicas/El Higüero	-	2	2
Keflavík/Las Américas, JFPG	-	2	2
Lake Simcoe Regional/Puerto Plata	-	2	2
Coban/El Higüero	-	2	2
Chicago-Illinois/Puerto Plata	-	2	2
DeKalb Peachtree-Atlanta/Las Américas, JFPG	-	2	2
Condado de Westchester/La Romana	14	15	1
Wilmington/El Higüero	12	13	1
El Higüero/El Higüero	7	8	1
Lynden Pindling/La Romana	3	4	1
Castries/El Higüero	3	4	1
Newark/El Higüero	2	3	1
Cleveland/El Higüero	2	3	1
Vieux Fort/El Higüero	1	2	1
San Carlos/El Higüero	-	1	1
San Bartolomé/Las Américas, JFPG	-	1	1
Santander/El Higüero	-	1	1
Ponta Delgada/Del Cibao	-	1	1
Southwest Florida/Puerto Plata	-	1	1
Southwest Florida/Punta Cana	-	1	1
Saint Croix/La Romana	-	1	1
Sherbrooke/Del Cibao	-	1	1
L.F. Wade/Las Américas, JFPG	-	1	1
Lehigh Valley/Las Américas, JFPG	-	1	1
Montego Bay/Del Cibao	-	1	1
L.F. Wade/Puerto Plata	-	1	1
L.F. Wade/La Romana	-	1	1
Jacksonville Int'l/El Higüero	-	1	1
Cincinnati /La Romana	-	1	1
Condado de Westchester/El Higüero	-	1	1
Basseterre/Puerto Plata	-	1	1
Canouan/Punta Cana	-	1	1

Rutas Aéreas con decrecimiento	Año 2016	Año 2017	Variación
Maiquetía/Las Américas, JFPG	94,023	50,801	(43,222)
Múnich/Punta Cana	50,794	27,123	(23,671)
Charlotte/Punta Cana	97,742	77,901	(19,841)
Filadelfia-Pensilvania/Punta Cana	87,276	69,339	(17,937)
Maiquetía/Punta Cana	19,143	4,262	(14,881)
Ottawa/Punta Cana	42,426	27,661	(14,765)
Willemstad (Curazao)/Las Américas, JFPG	11,572	-	(11,572)
Hamilton-Ontario/Punta Cana	20,154	10,235	(9,919)
Brasilia/Punta Cana	12,956	3,247	(9,709)
Boston-Massachusetts/Del Cibao	24,492	15,735	(8,757)
New York/El Catey, Samaná	8,155	-	(8,155)
Múnich/Puerto Plata	16,215	8,082	(8,133)
Paris-Charles de Gaulle/Puerto Plata	11,890	4,136	(7,754)
Roma-Fiumicino/La Romana	15,168	8,312	(6,856)
Frankfurt/Punta Cana	49,433	42,658	(6,775)
Milán-Malpensa/La Romana	25,572	18,839	(6,733)
Toulouse/Punta Cana	6,254	-	(6,254)
Bordeaux/Punta Cana	6,129	-	(6,129)
Sao Paulo/Punta Cana	28,029	22,233	(5,796)
Saint John/Punta Cana	5,255	-	(5,255)
New York/Del Cibao	258,568	253,339	(5,229)
Marsella/Punta Cana	4,808	-	(4,808)
Nantes/Punta Cana	10,406	5,619	(4,787)
Santiago de Chile/Punta Cana	12,574	8,138	(4,436)
Estocolmo-Arlanda/Puerto Plata	13,476	9,102	(4,374)
Montego Bay/Punta Cana	7,493	3,193	(4,300)
Indianápolis/Punta Cana	5,585	1,516	(4,069)
Winnipeg/Punta Cana	8,894	4,916	(3,978)
Düsseldorf/Punta Cana	37,425	33,471	(3,954)
Bélgica/Punta Cana	3,887	-	(3,887)
Punta Cana/Las Américas, JFPG	6,137	2,336	(3,801)
Varsovia/La Romana	3,716	-	(3,716)
Santa María/Puerto Plata	3,648	-	(3,648)
Frankfurt/Las Américas, JFPG	12,892	9,494	(3,398)
Newark/Las Américas, JFPG	45,397	42,088	(3,309)
Calgary/Punta Cana	12,201	9,197	(3,004)
Isla de Cayo Coco/Punta Cana	3,003	53	(2,950)
Halifax/Punta Cana	29,132	26,406	(2,726)
Fort Lauderdale-Hollywood/Punta Cana	28,406	25,912	(2,494)
Varsovia/Punta Cana	8,139	5,769	(2,370)

Rutas Aéreas con decrecimiento	Año 2016	Año 2017	Variación
Saint Johns, Antigua y Barbuda /Puerto Plata	2,296	-	(2,296)
Cancún/Punta Cana	1,906	7	(1,899)
Cincinnati-Kentucky/Punta Cana	7,747	5,867	(1,880)
Manaos/El Catey, Samaná	1,872	-	(1,872)
Maracaibo/Las Américas, JFPG	1,828	-	(1,828)
Bélgica/Las Américas, JFPG	1,777	-	(1,777)
Pittsburgh/Punta Cana	9,171	7,442	(1,729)
Detroit/Punta Cana	16,588	14,884	(1,704)
Paris-Charles de Gaulle/Las Américas, JFPG	19,810	18,115	(1,695)
Miami-Florida/Punta Cana	110,739	109,076	(1,663)
Manaos/Las Américas, JFPG	1,612	-	(1,612)
Miami-Florida/Puerto Plata	32,955	31,381	(1,574)
Orlando-Florida/Punta Cana	2,169	617	(1,552)
Río de Janeiro/Punta Cana	1,374	-	(1,374)
San Salvador (Cockburn Town)/El Catey, Samaná	1,323	-	(1,323)
Puerto Plata/Punta Cana	1,913	600	(1,313)
Newark/Puerto Plata	37,545	36,262	(1,283)
Windsor/Punta Cana	5,094	3,813	(1,281)
Ottawa/Puerto Plata	9,733	8,466	(1,267)
Londres-Gatwick/Puerto Plata	9,827	8,575	(1,252)
Montego Bay/El Catey, Samaná	1,114	-	(1,114)
Punta Cana/Puerto Plata	3,702	2,619	(1,083)
Vantaa/Puerto Plata	6,794	5,723	(1,071)
Filadelfia-Pensilvania/Las Américas, JFPG	5,573	4,521	(1,052)
Eloy Alfaro/Punta Cana	991	-	(991)
Isla Verde, San Juan PR/La Romana	975	36	(939)
Punta Cana/El Catey, Samaná	756	-	(756)
Bahía/Punta Cana	750	-	(750)
Belo Horizonte/Punta Cana	747	-	(747)
Orlando-Florida/Las Américas, JFPG	21,638	20,898	(740)
Santa María/El Catey, Samaná	714	-	(714)
Thunder Bay-Ontario/Punta Cana	4,045	3,369	(676)
El Catey, Samaná/Punta Cana	668	-	(668)
Boryspil/La Romana	1,243	593	(650)
Port Columbus/Punta Cana	2,469	1,855	(614)
Regina/Punta Cana	2,855	2,328	(527)
Varadero/Puerto Plata	525	-	(525)
Lajes/Punta Cana	513	-	(513)
Piarco/Puerto Plata	955	452	(503)
Boston-Massachusetts/Puerto Plata	4,675	4,247	(428)

Rutas Aéreas con decrecimiento	Año 2016	Año 2017	Variación
Manaos/Punta Cana	1,104	681	(423)
Las Américas, JFPG/Punta Cana	1,090	723	(367)
París-Le Bourget/La Romana	363	-	(363)
Miami-Florida/La Romana	4,745	4,384	(361)
Gotemburgo-Landvetter/Punta Cana	2,667	2,309	(358)
Quebec/La Romana	3,545	3,188	(357)
Buffalo-Niagara/Punta Cana	4,200	3,849	(351)
Piarco/Las Américas, JFPG	713	363	(350)
La Habana/Punta Cana	346	1	(345)
Deer Lake/Punta Cana	1,432	1,091	(341)
Saskatoon/Punta Cana	2,770	2,432	(338)
North Battleford/El Catey, Samaná	333	-	(333)
Dakota del Norte/Punta Cana	320	-	(320)
Mont-Joli/Puerto Plata	318	-	(318)
Ciudad del Cabo/Punta Cana	305	-	(305)
Santa María/Punta Cana	301	-	(301)
Santander/Las Américas, JFPG	295	-	(295)
El Salvador/Las Américas, JFPG	294	-	(294)
Torrejón, Madrid/Punta Cana	284	-	(284)
Burgas/Punta Cana	283	-	(283)
Holguín/Las Américas, JFPG	281	-	(281)
París-Le Bourget/Punta Cana	280	-	(280)
Chachoan/Punta Cana	276	-	(276)
Viru Viru/Las Américas, JFPG	275	-	(275)
Saarbrücken/Puerto Plata	265	-	(265)
Ankara/Punta Cana	257	-	(257)
Varadero/La Romana	256	-	(256)
Aruba (Oranjestad) /Punta Cana	277	24	(253)
Tadoule Lake/Punta Cana	410	166	(244)
París-Orly/La Romana	227	-	(227)
Milán-Malpensa/El Catey, Samaná	1,054	831	(223)
Ugadugú/Punta Cana	220	-	(220)
Gjoa Haven/Punta Cana	211	-	(211)
Barbados/Punta Cana	244	38	(206)
Madrid-Barajas/La Romana	205	-	(205)
Norfolk/Las Américas, JFPG	197	-	(197)
Bagotville/Punta Cana	189	-	(189)
Tuktoyaktuk-Gruben/Puerto Plata	187	-	(187)
Kapuskasing/Punta Cana	187	-	(187)
Tadoule Lake/La Romana	185	-	(185)

Rutas Aéreas con decrecimiento	Año 2016	Año 2017	Variación
Providenciales/Puerto Plata	1,075	902	(173)
Prince George/Punta Cana	172	-	(172)
Puerto Plata/Del Cibao	167	-	(167)
Gander/Puerto Plata	163	-	(163)
Lyman/Punta Cana	162	-	(162)
Guarulhos-Sao Paulo/El Catey, Samaná	161	-	(161)
Lehigh Valley/Punta Cana	160	-	(160)
Las Américas, JFPG/Del Cibao	160	-	(160)
Ontario/Punta Cana	160	-	(160)
Priština/Punta Cana	274	121	(153)
Jauja/Punta Cana	152	-	(152)
Klamath Falls/Las Américas, JFPG	147	-	(147)
Denver - Broomfield/Puerto Plata	146	-	(146)
Orlando Sanford/Punta Cana	455	319	(136)
Bocas Del Toro/Punta Cana	132	-	(132)
Del Cibao/Puerto Plata	148	21	(127)
Otros/Puerto Plata	112	-	(112)
Bonaire/Las Américas, JFPG	110	-	(110)
Paris-Charles de Gaulle/El Catey, Samaná	2,035	1,926	(109)
Gander/Punta Cana	1,357	1,249	(108)
Maracaibo/La Romana	106	-	(106)
Golfo de Morrosquillo/Punta Cana	106	-	(106)
Pensilvania/Las Américas, JFPG	105	-	(105)
Stella Maris/El Catey, Samaná	104	-	(104)
Tuktoyaktuk-Gruben/Punta Cana	100	-	(100)
Ámsterdam - Schiphol/Puerto Plata	2,363	2,264	(99)
Denver - Broomfield/Punta Cana	98	-	(98)
Cabo Haitiano/El Higüero	97	-	(97)
Kuujuarapik/El Catey, Samaná	89	-	(89)
Guayaquil/Las Américas, JFPG	83	-	(83)
Madrid-Barajas/El Catey, Samaná	73	-	(73)
Aguadilla/Del Cibao	72	-	(72)
Providenciales/Del Cibao	1,829	1,758	(71)
Erfurt/Las Américas, JFPG	69	-	(69)
Pampa Grande/Punta Cana	214	147	(67)
La Romana/Puerto Plata	66	-	(66)
Saint Johns, Antigua y Barbuda /Las Américas, JFPG	359	298	(61)
Palm Beach/La Romana	98	44	(54)
La Romana/Las Américas, JFPG	36	-	(36)
Isla Grande, San Juan PR/La Romana	76	42	(34)

Rutas Aéreas con decrecimiento	Año 2016	Año 2017	Variación
South Bimini/Las Américas, JFPG	31	-	(31)
Maiquetía/La Romana	58	29	(29)
Múnich/La Romana	32	3	(29)
Kendall /La Romana	49	22	(27)
Fort Lauderdale, Executive Airport/La Romana	26	-	(26)
Bonaire/Punta Cana	347	322	(25)
Cincinnati /Punta Cana	24	-	(24)
Kingston, Norman Manley/El Higüero	27	5	(22)
Saint Marteen/Puerto Plata	22	-	(22)
William P. Hobby/Punta Cana	22	-	(22)
McGhee Tyson/La Romana	26	8	(18)
Cleveland/El Catey, Samaná	18	-	(18)
Fort Lauderdale-Hollywood/La Romana	37	20	(17)
Santa María/La Romana	17	-	(17)
Düsseldorf/La Romana	17	-	(17)
Fort Lauderdale, Executive Airport/El Higüero	15	-	(15)
Long Island MacArthur/La Romana	14	-	(14)
Bradley/Punta Cana	14	-	(14)
Pointe a Pitre/Punta Cana	47	34	(13)
Opa-locka-Florida/La Romana	34	21	(13)
St Clair /La Romana	13	-	(13)
Teterboro/El Catey, Samaná	13	-	(13)
Boca Raton/La Romana	13	-	(13)
Bedford/El Higüero	14	2	(12)
St. Augustine Airport/Del Cibao	12	-	(12)
La Guardia/Punta Cana	12	-	(12)
Filadelfia-Pensilvania/Puerto Plata	12	-	(12)
Boryspil/Punta Cana	12	-	(12)
Washington-Dulles/La Romana	15	4	(11)
DeKalb Peachtree-Atlanta/Punta Cana	13	2	(11)
Tampa/Del Cibao	11	-	(11)
Kendall /El Catey, Samaná	11	-	(11)
Kingston, Norman Manley/Punta Cana	11	-	(11)
Holguín/La Romana	11	-	(11)
Bahía/El Higüero	11	-	(11)
Bedford/La Romana	28	18	(10)
Opa-locka-Florida/Punta Cana	24	14	(10)
Opa-locka-Florida/Las Américas, JFPG	17	7	(10)
Santa Ana/Punta Cana	10	-	(10)
Teterboro/La Romana	44	35	(9)

Rutas Aéreas con decrecimiento	Año 2016	Año 2017	Variación
Opa-locka-Florida/El Catey, Samaná	21	12	(9)
Crown Poin/Punta Cana	9	-	(9)
Sarasota-Bradenton/La Romana	16	8	(8)
Saint Marteen/Punta Cana	15	7	(8)
Ponce, PR/Las Américas, JFPG	14	6	(8)
Farmingdale-NY/La Romana	12	4	(8)
Cabo Haitiano/Del Cibao	11	3	(8)
Stennis /La Romana	9	1	(8)
Willemstad (Curazao)/Punta Cana	8	-	(8)
Washington-Dulles/Puerto Plata	8	-	(8)
Islas Vírgenes Británicas/La Romana	8	-	(8)
Palm Beach/Las Américas, JFPG	8	-	(8)
Chicago Executive/Puerto Plata	8	-	(8)
Richmond/La Romana	17	10	(7)
Southwest Florida/Las Américas, JFPG	7	-	(7)
Cabo Haitiano/Las Américas, JFPG	7	-	(7)
Wilmington/La Romana	9	3	(6)
Pointe a Pitre/El Higüero	7	1	(6)
Savannah-Hilton Head/Punta Cana	6	-	(6)
Puerto Principe/Puerto Plata	6	-	(6)
Metropolitano de Columbia/La Romana	6	-	(6)
Jacksonville Int'l/Puerto Plata	6	-	(6)
Bogotá/La Romana	6	-	(6)
Barcelona-El Prat/La Romana	6	-	(6)
Athens-Ben Epps/La Romana	6	-	(6)
Cozumel/El Higüero	6	-	(6)
Puerto Plata/El Higüero	15	10	(5)
Teterboro/Las Américas, JFPG	7	2	(5)
Kentucky/Punta Cana	5	-	(5)
Jackson Hole/Punta Cana	5	-	(5)
Barcelona-El Prat/Las Américas, JFPG	5	-	(5)
St Thomas/El Higüero	7	3	(4)
Jalisco/El Higüero	7	3	(4)
Lynden Pindling/El Higüero	5	1	(4)
Holguín/El Higüero	4	-	(4)
Hagerstown/La Romana	4	-	(4)
Grand Turk Island/Del Cibao	4	-	(4)
Boston-Massachusetts/El Higüero	4	-	(4)
Gander/La Romana	4	-	(4)
Barquisimeto/El Higüero	4	-	(4)

Rutas Aéreas con decrecimiento	Año 2016	Año 2017	Variación
Austin Straubel/La Romana	4	-	(4)
Farmingdale-NY/Puerto Plata	4	-	(4)
Buenos Aires/La Romana	4	-	(4)
Louis Armstrong/La Romana	8	5	(3)
Arrollo Barril, Samaná/El Higüero	6	3	(3)
Moss Town/El Higüero	4	1	(3)
La Romana/El Higüero	4	1	(3)
Regional de Manassas/La Romana	3	-	(3)
Silvio Pettirossi/El Higüero	3	-	(3)
Washington-Dulles/El Higüero	3	-	(3)
Jackson Hole/Puerto Plata	3	-	(3)
Isla Grande, San Juan PR/Las Américas, JFPG	11	9	(2)
Palm Beach/Punta Cana	10	8	(2)
Teterboro/Del Cibao	9	7	(2)
Waukegan Regional Airport/La Romana	8	6	(2)
The Valley, Anguila/Punta Cana	2	-	(2)
Providenciales/El Catey, Samaná	2	-	(2)
Witham Field/El Catey, Samaná	2	-	(2)
William P. Hobby/La Romana	2	-	(2)
Grand Cayman/El Catey, Samaná	2	-	(2)
La Aurora/El Higüero	2	-	(2)
Morrisville/El Higüero	2	-	(2)
North Eleuthera/La Romana	2	-	(2)
Montreal/Las Américas, JFPG	2	-	(2)
El Higüero/Puerto Plata	2	-	(2)
Fort de France/La Romana	2	-	(2)
Antioquia/La Romana	2	-	(2)
Fort Lauderdale, Executive Airport/Del Cibao	2	-	(2)
Buffalo-Niagara/La Romana	2	-	(2)
Gotemburgo-Landvetter/Las Américas, JFPG	2	-	(2)
Catamayo /Punta Cana	2	-	(2)
London-Ontario/Punta Cana	5,417	5,416	(1)
Barbados/Las Américas, JFPG	7	6	(1)
Spirit of St. Louis/Del Cibao	5	4	(1)
Aguadilla/El Higüero	2	1	(1)
Clearwater/Del Cibao	2	1	(1)
Tampa/Puerto Plata	1	-	(1)
Ponta Delgada/Las Américas, JFPG	1	-	(1)
Santa María/Las Américas, JFPG	1	-	(1)
Regional Ithaca Tompkins/Puerto Plata	1	-	(1)

Rutas Aéreas con decrecimiento	Año 2016	Año 2017	Variación
Vance W. Amory International Airport/Punta Cana	1	-	(1)
Islas Vírgenes Británicas/Punta Cana	1	-	(1)
Kentucky/Puerto Plata	1	-	(1)
Marana Regional/Puerto Plata	1	-	(1)
Basseterre, St. Kitts Island /Las Américas, JFPG	1	-	(1)
Bonaire/El Higüero	1	-	(1)
Basseterre, St. Kitts Island /Punta Cana	1	-	(1)
Arrollo Barril, Samaná/Las Américas, JFPG	1	-	(1)
Addison/Punta Cana	1	-	(1)
Carolina del Sur/Punta Cana	1	-	(1)