

Boletín Estadístico Mayo 2017





Contenido

Entradas y salidas de pasajeros.....	1
Movimiento de pasajeros por aeropuertos.....	2
Movimiento de pasajeros por tipo de vuelo:	3
Movimiento de pasajeros por aerolíneas Regulares.....	4
Movimiento de pasajeros por aerolíneas No Regulares.....	5
Principales aerolíneas con crecimiento de pasajeros.....	6
Principales aerolíneas con decrecimiento de pasajeros.....	7
Operadores Aéreos Nacionales.....	7
Movimiento de pasajeros por Rutas.	8
Operaciones aerocomerciales.....	9
Anexos	10
Anexo I: Movimiento de pasajeros en entradas y salidas por día a través de las diferentes terminales aeroportuarias Mayo 2017.	11
Anexo II: Movimiento de pasajeros por días de semana a través de las diferentes terminales aeroportuarias Mayo 2017.....	12
Anexo III: Movimiento de pasajeros por líneas aéreas en entradas y salidas, Enero- Mayo 2017.	13
Anexo IV: Movimiento de pasajeros por rutas aéreas en entradas y salidas, Enero – Mayo 2017.	15

Entradas y salidas de pasajeros.

En términos de pasajeros transportados en vuelos internacionales desde y hacia República Dominicana, en el mes de mayo 2017 se registró un crecimiento de 9.1% en comparación a igual mes del año 2016, para un total de 1,063,367 pasajeros, lo cual marca un hito, ya que por vez primera queda superada la cifra del millón de usuarios transportados internacionalmente para un mes de mayo.

Tabla I: Entrada y salida de pasajeros comparativo 2016-2017

Flujo	Enero	Febrero	Marzo	Abril	Mayo	TOTAL GENERAL
2016						
ENTRADA	578.883	544.997	603.943	516.381	480.766	2.724.970
SALIDA	659.637	565.820	623.361	566.460	493.516	2.908.794
TOTAL	1.238.520	1.110.817	1.227.304	1.082.841	974.282	5.633.764
2017						
ENTRADA	615.792	573.552	621.938	608.456	523.091	2.942.829
SALIDA	687.987	581.044	659.960	648.016	540.276	3.117.283
TOTAL	1.303.779	1.154.596	1.281.898	1.256.472	1.063.367	6.060.112
CREC. ABS	65.259	43.779	54.594	173.631	89.085	426.348
CREC. %	5,3%	3,9%	4,4%	16,0%	9,1%	7,6%

En términos acumulativos, entre enero y mayo de 2017 fueron transportados en vuelos internacionales comerciales un total de 6,060,112 de pasajeros, con un crecimiento absoluto de 426,348 pasajeros y relativo de 7.6% respecto a igual periodo del 2016.

Es importante destacar el desempeño observado a nivel de la tasa de variación en los primeros cinco (5) meses de este año 2017, ya que durante los tres (3) primeros meses (enero, febrero y marzo) el crecimiento promedio mensual alcanzado fue de 4.3%, mientras que para los meses restantes, abril y mayo, el crecimiento pasó a 13.1% y 9.1%, respectivamente, para un promedio de 12.5%:

Tabla II: Entrada y salida de pasajeros comparativo, Enero – Mayo, 2014 – 2017

ENE-MAY	2014	2015	2016	2017
Entrada	2.434.610	2.579.178	2.724.970	2.942.829
Salida	2.596.547	2.760.718	2.908.794	3.117.283
Total general	5.031.157	5.339.896	5.633.764	6.060.112

Movimiento de pasajeros por aeropuertos.

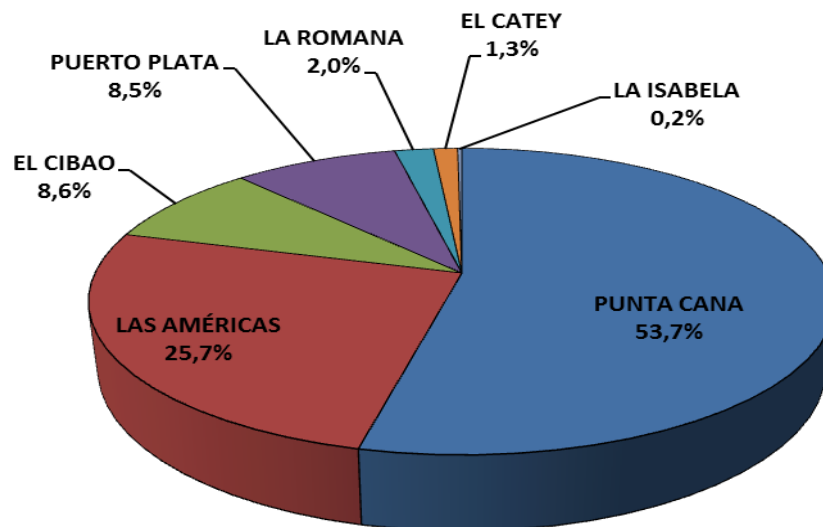
De los siete (7) aeropuertos internacionales en operación con los cuales cuenta República Dominicana, cinco (5) de ellos registraron crecimiento en su flujo de pasajeros en el periodo enero-mayo 2017, destacándose en términos relativos los aeropuertos Dr. Joaquín Balaguer (La Isabela, JBQ), Puerto Plata (POP) y Punta Cana (PUJ), este último con un total de 3,257,893 de usuarios transportados; 273,905 adicionales a los registrados en los primeros cinco (5) meses del año 2016.

Tabla III: Movimiento de pasajeros a través de los aeropuertos dominicanos, 2016-2017

AEROPUERTO NACIONAL	ENE-MAY		VARIACION	
	2016	2017	ABS.	%
PUNTA CANA	2.980.988	3.254.893	273.905	9,2%
LAS AMÉRICAS	1.452.458	1.556.664	104.206	7,2%
PUERTO PLATA	461.497	517.121	55.624	12,1%
LA ROMANA	117.680	121.559	3.879	3,3%
LA ISABELA	10.410	12.949	2.539	24,4%
EL CATEY	79.798	75.865	-3.933	-4,9%
EL CIBAO	530.933	521.061	-9.872	-1,9%
TOTAL	5.633.764	6.060.112	426.348	7,6%

En términos de distribución, los aeropuertos de Punta Cana (PUJ) y Las Américas, JFPG (SDQ) concentran el 79.4% de los pasajeros transportados a nivel internacional, tal como se refleja en el siguiente gráfico:

Gráfico I: Distribución de pasajeros por aeropuertos dominicanos, Enero – Mayo 2017



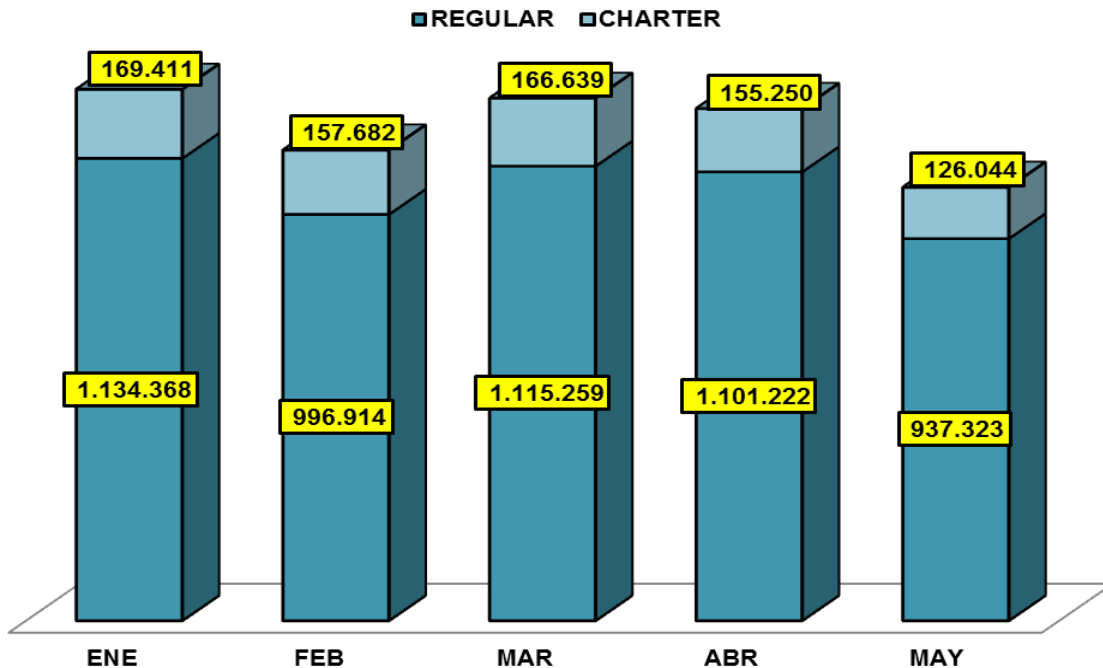
Movimiento de pasajeros por tipo de vuelo:

El flujo de pasajeros tanto en la modalidad regular como en la chárter ha reflejado incrementos en todos los meses del 2017, aunque se debe señalar que la modalidad chárter ha registrado el incremento relativo más elevado con un 27% en mayo.

Tabla IV: Movimiento de pasajeros por tipo de vuelo, 2016-2017

Meses	2016		2017		Variación ABS		Variación REL	
	REG	CHAR	REG	CHAR	REG	CHAR	REG	CHAR
Enero	1,093,011	145,509	1,134,368	169,411	41,357	23,902	4%	16%
Febrero	978,094	132,723	996,914	157,682	18,820	24,959	2%	19%
Marzo	1,089,446	137,858	1,115,259	166,639	25,813	28,781	2%	21%
Abril	977,222	105,619	1,101,222	155,250	124,000	49,631	13%	47%
Mayo	874,668	99,614	937,323	126,044	62,655	26,430	7%	27%

Visto en función del tipo de vuelo realizado, para el mes de mayo, 88.1% (937,323) de los pasajeros contabilizados fueron transportados en vuelos regulares, mientras el restante 11.9% (126,044) lo fueron en vuelos chárter.

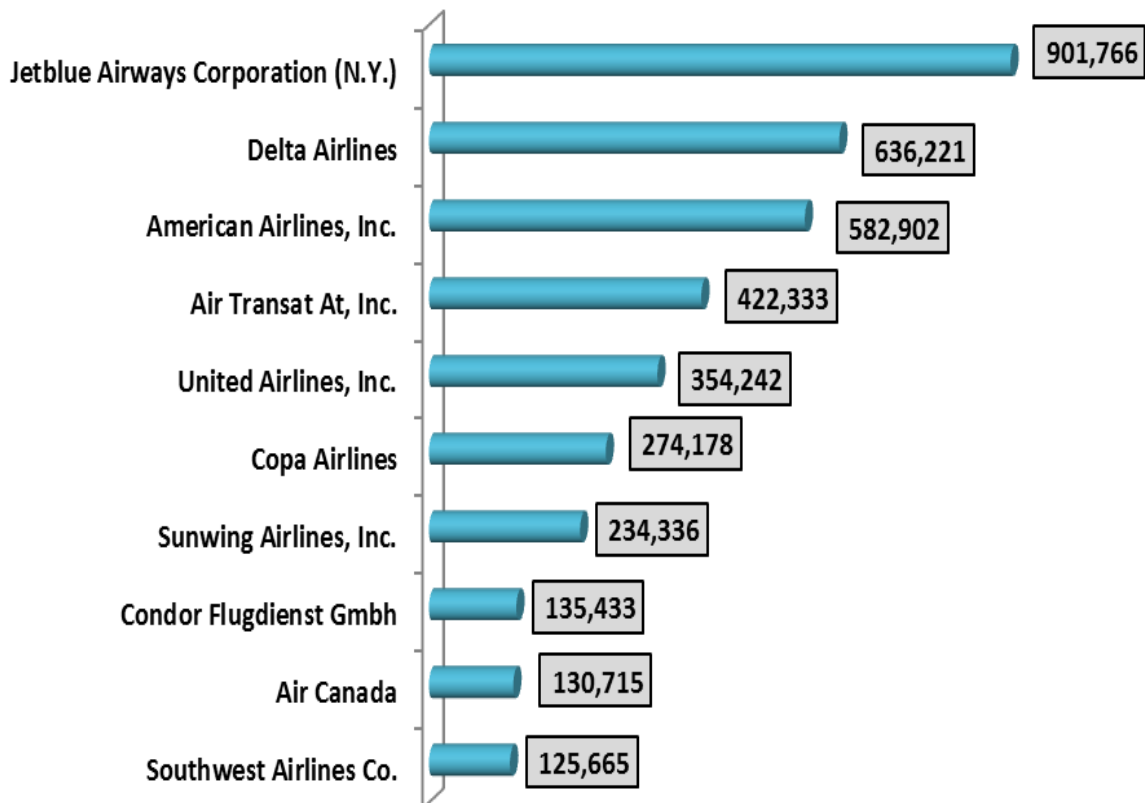
Gráfico II: Distribución de pasajeros por Tipo de Vuelo, Enero – Mayo 2017

Movimiento de pasajeros por aerolíneas Regulares.

En el gráfico a continuación se visualiza las diez aerolíneas que registraron mayor actividad en cuanto a movimiento de pasajeros en vuelos regulares. Estas diez aerolíneas representan el 72% del total de pasajeros movilizados en dicha modalidad, 8 de los operadores aéreos son norteamericanos (5 USA y 3 Canadá)

Gráfico III

Top 10 Líneas aéreas regulares Ene-May 2017



Movimiento de pasajeros por aerolíneas No Regulares.

Gráfico IV



Los diez operadores aéreos mencionados son los más activos en cuanto a movimiento de pasajeros mediante la modalidad de vuelo chárter. Estos diez operadores movilizaron el 73% del total de pasajeros en dicha modalidad donde los vuelos hacia Rusia reflejaron una presencia significativa con 3 operadores en el top 10 (Katekavia (Azur), Rossiya y Nord Wind).

Principales aerolíneas con crecimiento de pasajeros.

Aerolíneas con Crecimiento	2016	2017	Variación
Pawa Dominicana	24.733	115.661	90.928
Katekavia-Limited Company	31.122	120.852	89.730
Delta Airlines	566.729	636.221	69.492
Sunwing Airlines, Inc.	268.039	324.724	56.685
Rossiya Airlines	-	44.318	44.318
Air Caraibes	15.372	54.437	39.065
Xtra Airways	101	34.152	34.051
Aerorepublica / Republica De Colombia	32.140	61.802	29.662
Air Canada	101.659	130.852	29.193
Avianca	80.569	102.614	22.045
Copa Airlines	252.717	274.266	21.549
Nord Wind	10.543	30.540	19.997
Norwegian Air Shuttle Asa.	-	18.130	18.130
Lan Peru, S.A.	62.934	78.885	15.951
Tuifly Nordic Ab (Britannia Nordic)	-	15.745	15.745

Pawa Dominicana ha registrado el mayor crecimiento de movimiento de pasajeros en el periodo ene-mayo 2017 comparado con igual periodo 2016. Esto se debe al incremento de frecuencias en las rutas St. Martin/Las Américas, Aruba/Las Américas, La Habana/Las Américas y Curazao/Las Américas, entre otras y a la vez a la explotación de la ruta Miami/Las Américas, la cual se ha convertido en su ruta de mayor movimiento de pasajeros.

También se observa un crecimiento significativo de actividad aerocomercial de operadores de origen colombiano, Avianca y Aerorepublica, conectando principalmente Bogotá con Punta Cana. Y como nuevos operadores en el periodo, resaltan Norwegian y Tuifly Nordic, ambos son de origen escandinavo y sus operaciones han sido mediante la modalidad chárter.

Principales aerolíneas con decrecimiento de pasajeros.

Aerolíneas con Decrecimiento	2016	2017	Variación
Laser Airlines	73.424	28.349	(45.075)
West Jet Airlines, Ltd.	125.465	93.316	(32.149)
Tem Enterprises	31.195	298	(30.897)
XI Airways France	93.754	63.231	(30.523)
American Airlines, Inc.	605.630	582.902	(22.728)
Vrg Linhas Aereas	48.077	28.354	(19.723)
Jetblue Airways Corporation (N.Y.)	921.751	902.054	(19.697)
Air Berlin	110.290	92.475	(17.815)
Orenburg Airlines	16.925	-	(16.925)
Latam Airlines Brasil	15.609	3.112	(12.497)
Lan Argentina	11.843	-	(11.843)
Insel Air International, B.V.	16.075	4.249	(11.826)
Lan Colombia	9.225	-	(9.225)
Icelandair	13.525	5.733	(7.792)
Rutas Aereas de Venezuela	15.809	8.216	(7.593)

Se observa un significativo decrecimiento de operadores aéreos venezolanos en Laser Airlines y Rutas Aéreas de Venezuela. A pesar de ser de modalidad chárter y haber disminuido su flujo de pasajeros en más de un 60%, Laser sigue siendo el principal operador conector de las naciones de Venezuela y República Dominicana (Aserca es el único operador venezolano con P.O. vigente).

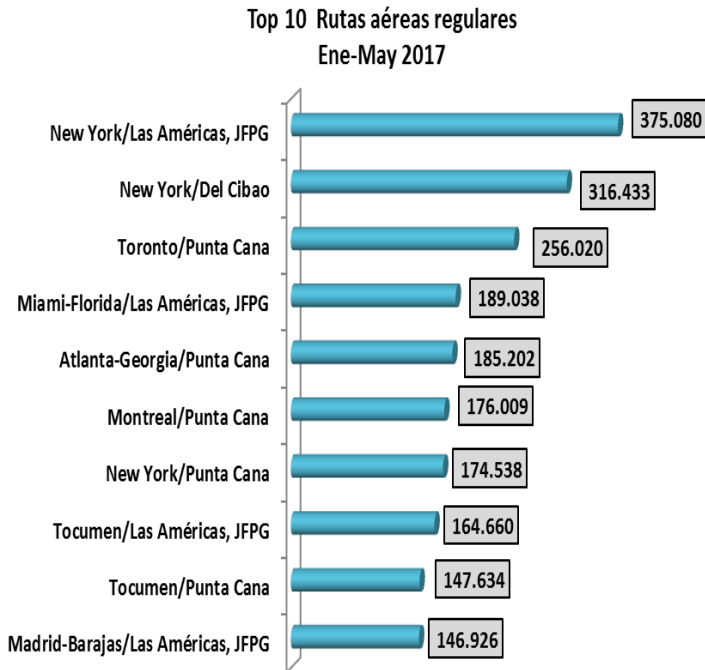
Operadores Aéreos Nacionales

Operadores Aéreos Nacionales	Operaciones
Pawa Dominicana	1.669
Helicopteros Dominicanos, S.A./Helidosa	1.410
Air Century, S.A. / A C S A	1.060
Servicios Aereos Profesionales, S.A.	831
Sky High Aviation Services, S.R.L.	192
Dominican Wings, S.A.	90
Aerolineas Santo Domingo, S.A.	67
Republic Flight Lines, S.R.L.	9
Aeronaves Dominicana / Aerodomca	7
Tropical Aero Servicios, S.R.L.	3

Pawa Dominicana es el operador dominicano más activo con 1,669 operaciones en el periodo ene-may 2017. Esto equivale a un promedio de 10 vuelos por día (5 en entradas y 5 en salidas). El top 4 listado en esta tabla, Pawa, Helidosa, Air Century y SAP, han operado en el periodo ene-may el 93% del total de operaciones de operadores nacionales.

Movimiento de pasajeros por Rutas.

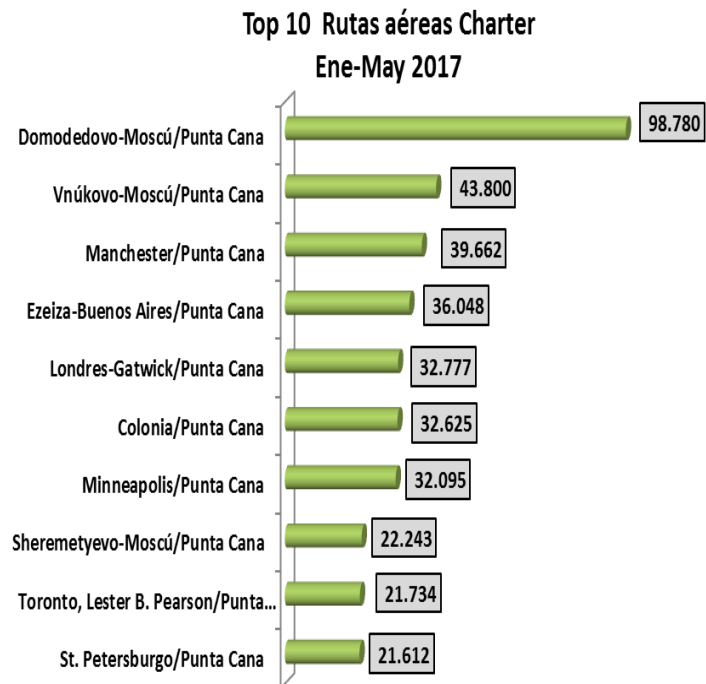
Gráfico V



En vuelos regulares desde/hacia la República Dominicana se visualiza que el destino con mayor actividad de flujo de pasajeros es New York en conexiones con las terminales de las Américas, J.F.P.G., Del Cibao y Punta Cana. Las diez rutas visualizadas en el gráfico V representan el 40% del total de pasajeros movilizados en vuelos regulares.

La terminal aeroportuaria de Punta Cana es el mayor transportador de pasajeros en la modalidad chárter, movilizandando más del 80% del total de pasajeros en dicha modalidad. En el gráfico VI se visualiza esa ocurrencia, donde las 10 rutas del top 10 pertenecen a dicha terminal, donde los dos destinos más activos son Domodedovo y Vnukovo (ambos de Moscú, Rusia).

Gráfico VI



Operaciones aerocomerciales.

En el periodo enero - mayo 2017, el conjunto de aeropuertos internacionales de la República Dominicana registraron 47,018 operaciones, mostrando una tasa de crecimiento de 2% comparado con igual periodo del 2016. Es importante señalar que la terminal de Punta Cana registró un crecimiento de pasajeros de 9.2% y a la vez un decrecimiento de movimiento de aeronaves de 2%, implicando una realización más eficiente de sus operaciones.

Tabla V: Operaciones aéreas por aeropuertos, 2016-2017

AEROPUERTO NACIONAL	ENE-MAY		VARIACION	
	2016	2017	ABS.	%
Punta Cana	19,752	19,399	(353)	-2%
Las Américas, JFPG	13,570	14,237	667	5%
Del Cibao	4,292	3,886	(406)	-9%
Puerto Plata	3,004	3,306	302	10%
El Higüero	1,633	2,210	577	35%
La Romana	1,340	1,393	53	4%
El Catey, Samaná	668	570	(98)	-15%
TOTAL	46,275	47,018	743	2%

El número de operaciones en el mes de mayo 2017 desde y hacia la República Dominicana a través de las modalidades Regular y Chárter fueron 6,838 y 1,058 respectivamente, reflejando un decrecimiento de 1% comparado con igual mes del 2016.

Tabla VI: Operaciones aéreas por tipo de vuelo, 2016-2017

TIPO DE VUELO	ENE	FEB	MAR	ABR	MAY	Total general
2016						
CHARTER	1.550	1.410	1.479	1.112	1.099	6.650
REGULAR	8.163	7.337	7.851	7.385	6.874	37.610
TOTAL	9.713	8.747	9.330	8.497	7.973	44.260
2017						
CHARTER	1.531	1.389	1.461	1.378	1.058	6.817
REGULAR	8.320	7.194	8.200	7.632	6.838	38.184
TOTAL	9.851	8.583	9.661	9.010	7.896	45.001
Variación Abs.	138	(164)	331	513	(77)	741
Tasa de Crecimiento	1%	-2%	4%	6%	-1%	2%

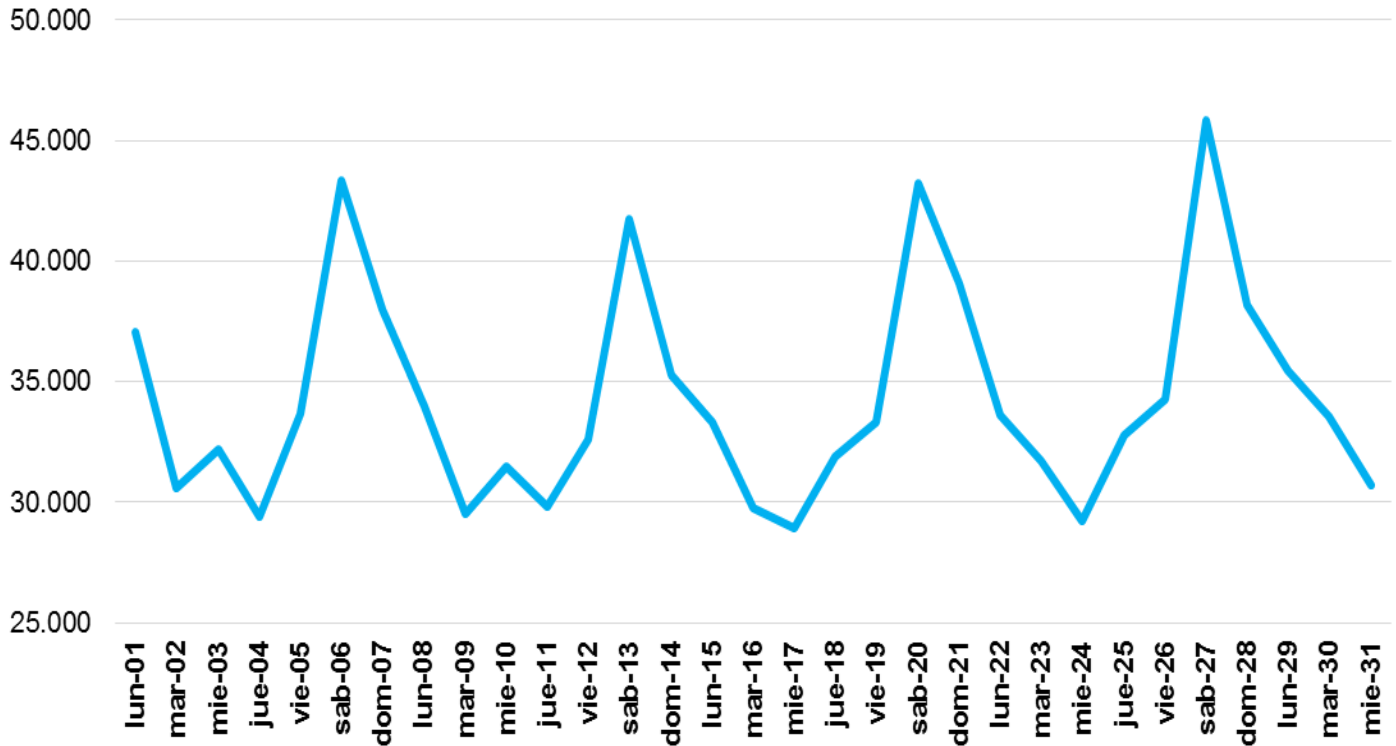
Anexos

Anexo I: Movimiento de pasajeros en entradas y salidas por día a través de las diferentes terminales aeroportuarias Mayo 2017.

Mayo 2017								
Día	Del Cibao	El Catey, Samaná	El Higüero	La Romana	Las Américas, JFPG	Puerto Plata	Punta Cana	Total general
1	3.288	-	83	775	11.244	1.689	19.975	37.054
2	2.742	268	83	26	9.601	2.743	15.095	30.558
3	2.657	-	142	267	10.392	1.328	17.376	32.162
4	3.007	-	102	1	9.301	1.366	15.594	29.371
5	3.303	-	104	14	9.831	2.628	17.788	33.668
6	3.015	243	66	1.311	9.240	1.995	27.493	43.363
7	3.347	770	55	656	11.120	1.194	20.850	37.992
8	3.382	-	80	-	9.951	1.882	18.667	33.962
9	2.695	-	59	4	8.417	3.419	14.929	29.523
10	2.964	-	94	249	10.139	1.297	16.731	31.474
11	2.963	-	90	-	8.787	1.078	16.874	29.792
12	3.540	-	134	-	9.689	2.273	16.966	32.602
13	3.046	368	31	1.451	8.897	2.283	25.689	41.765
14	2.889	483	47	-	9.911	1.197	20.719	35.246
15	3.182	134	105	-	10.232	1.655	18.021	33.329
16	3.638	136	36	-	9.023	2.362	14.557	29.752
17	3.349	-	155	257	9.803	1.007	14.346	28.917
18	3.457	-	99	-	9.304	1.235	17.812	31.907
19	3.888	-	113	-	10.509	1.606	17.203	33.319
20	3.471	388	37	964	9.509	3.373	25.479	43.221
21	3.663	486	70	444	10.939	1.293	22.156	39.051
22	3.648	131	113	-	9.936	1.715	18.060	33.603
23	3.624	135	79	-	9.098	2.242	16.534	31.712
24	3.250	-	83	245	10.193	1.072	14.403	29.246
25	3.608	-	91	9	9.040	1.359	18.679	32.786
26	3.772	-	165	-	11.538	1.187	17.575	34.237
27	4.272	404	48	1.007	10.533	3.074	26.487	45.825
28	3.635	632	75	383	10.976	997	21.481	38.179
29	3.855	130	157	9	10.065	1.151	20.089	35.456
30	3.731	137	60	9	9.846	2.858	16.936	33.577
31	3.616	-	137	219	9.766	1.058	15.922	30.718
Total general	104.497	4.845	2.793	8.300	306.830	55.616	580.486	1.063.367

Anexo II: Movimiento de pasajeros por días de semana a través de las diferentes terminales aeroportuarias Mayo 2017.

Flujo de pasajeros por día



Anexo III: Movimiento de pasajeros por líneas aéreas en entradas y salidas, Enero-Mayo 2017.

Operadores Aéreos	Pax
Jetblue Airways Corporation (N.Y.)	902.054
Delta Airlines	636.221
American Airlines, Inc.	582.902
Air Transat At, Inc.	422.759
United Airlines, Inc.	354.242
Sunwing Airlines, Inc.	324.724
Copa Airlines	274.266
Condor Flugdienst Gmbh	135.433
Air Canada	130.852
Southwest Airlines Co.	125.665
Katekavia-Limited Company	120.852
Air France	117.966
Pawa Dominicana	115.661
Aerovias Del Continente Americano, S.A./Avianca	102.614
Air Europa	99.604
Thomsonfly Ltd	94.681
West Jet Airlines, Ltd.	93.316
Air Berlin	92.475
Lan Peru, S.A.	78.885
Iberia / Lineas Aereas De España	77.147
Spirit Airlines, Inc.	77.028
Frontier Airlines, Inc.	75.245
Xl Airways France	63.231
Aerorepublica / Republica De Colombia	61.802
Air Caraibes	54.437
Eurowings	52.900
Jetairfly / Tui Airlines Belgium	45.420
Rossiya Airlines	44.318
Aerolineas Argentinas S.A.	36.048
Xtra Airways	34.152
Sun Country Airlines, Inc./Mn Airlines Llc	32.546
Air Canada Rouge	31.068
Tuifly / Tui Airlines Nederland	30.698
Nord Wind	30.540
Transamerican Airlines, S.A. (Taca Peru)	28.731
Vrg Linhas Aereas	28.354
Laser Airlines	28.349
Aserca Airlines, C.A.	27.964
British Airways	24.315
Evelop Airlines	21.911

Operadores Aéreos	Pax
Edelweiss Air Ag	21.570
Pullmantur / Wamos Air	20.634
Neos S.P.A.	19.981
Swift Air Llc	19.151
Meridiana Fly, S.P.A.	18.405
Norwegian Air Shuttle Asa.	18.130
Latam Airlines Chile/Lan Airlines S.A.	17.260
Tuifly Nordic Ab (Britannia Nordic)	15.745
Thomas Cook Airlines Scandinavia	15.525
Aerolitoral, S.A. De C.V. (Aeromexico Connect)	15.452
Allegiant Air, Inc.	15.282
Thomas Cook Airlines (Uk) Ltd	14.711
Cubana De Aviacion, S.A.	11.110
Air Antilles Express	9.760
Rutas Aereas De Venezuela Rav, S.A./RavsA	8.216
Blue Panorama Airlines Spa	7.832
Miami Air International, Inc.	7.815
Orbest, S.A.	7.522
Intercaribbean Airways Limited	7.249
Chile Jet	6.861
Sunrise Airways	6.080
Air Century, S.A. / A C S A	6.051
Icelandair	5.733
Finnair Oyj	5.723
Dominican Wings, S.A. (Dw)	5.617
Republic Airlines, Inc.	4.368
Insel Air International, B.V.	4.249
Latam Airlines Brasil (Tam - Linhas Aereas S.A.)	3.112
Plus Ultra Lineas Aereas, S.A.	2.767
Travel Service Airlines	2.685
Travel Service Ltd.	2.460
Sky High Aviation Services, S.R.L.	2.357
Seaborne Airlines	1.807
Rutas Aereas, C.A. / Rutaca Airlines	1.799
Servicios Aereos Profesionales, S.A.	1.754
Latin American Wings	1.384
World Atlantic Airlines/Caribbean Sun Airlines	1.217
Ikar Db/A Pegas Fly	1.128
Balkan Holidays Airlines (Bh Air)	1.068
Otros	9.166

Anexo IV: Movimiento de pasajeros por rutas aéreas en entradas y salidas, Enero – Mayo 2017.

Rutas Aéreas	Pax
New York/Las Américas, JFPG	375.278
New York/Del Cibao	316.433
Toronto, Lester B. Pearson/Punta Cana	277.754
Miami-Florida/Las Américas, JFPG	189.042
Atlanta-Georgia/Punta Cana	185.351
Montreal/Punta Cana	178.011
New York/Punta Cana	174.696
Tocumen/Las Américas, JFPG	164.748
Madrid-Barajas/Las Américas, JFPG	149.693
Tocumen/Punta Cana	147.659
Miami-Florida/Punta Cana	142.461
Paris-Charles de Gaulle/Punta Cana	126.034
Newark/Punta Cana	114.888
Callao, Lima/Punta Cana	114.088
Isla Verde, San Juan PR/Las Américas, JFPG	110.127
Charlotte/Punta Cana	106.604
Chicago-O'Hare/Punta Cana	106.267
Domodedovo-Moscú/Punta Cana	99.109
Toronto, Lester B. Pearson/Puerto Plata	97.925
Fort Lauderdale-Hollywood/Las Américas, JFPG	90.075
Filadelfia-Pensilvania/Punta Cana	89.639
Newark/Del Cibao	86.424
Bogotá/Punta Cana	72.984
Montreal/Puerto Plata	72.251
Madrid-Barajas/Punta Cana	70.949
Minneapolis/Punta Cana	66.876
Maiquetía/Las Américas, JFPG	63.025
Baltimore-Washington/Punta Cana	57.272
Londres-Gatwick/Punta Cana	57.092
Newark/Las Américas, JFPG	52.651
Atlanta-Georgia/Las Américas, JFPG	49.238
Frankfurt/Punta Cana	47.623
Quebec/Punta Cana	47.610
Vnukovo-Moscú/Punta Cana	43.800
Fort Lauderdale-Hollywood/Punta Cana	41.972
Miami-Florida/Del Cibao	41.535
New York/Puerto Plata	41.224
Boston-Massachusetts/Las Américas, JFPG	41.223
Miami-Florida/Puerto Plata	40.803
Boston-Massachusetts/Punta Cana	40.796

Rutas Aéreas	Pax
Washington-Dulles/Punta Cana	40.757
Düsseldorf/Punta Cana	40.377
Manchester/Punta Cana	39.923
Bogotá/Las Américas, JFPG	39.065
Newark/Puerto Plata	37.568
Chicago-Illinois/Punta Cana	37.110
Ezeiza-Buenos Aires/Punta Cana	36.048
Bruselas/Punta Cana	33.221
Paris-Orly/Punta Cana	33.205
Toronto, Lester B. Pearson/El Catey, Samaná	32.728
Colonia/Punta Cana	32.625
Isla Verde, San Juan PR/Punta Cana	30.389
Halifax/Punta Cana	29.760
Múnich/Punta Cana	29.241
Ottawa/Punta Cana	27.661
Sao Paulo/Punta Cana	27.371
Montreal/El Catey, Samaná	27.157
Düsseldorf/Puerto Plata	27.080
Saint Marteen/Las Américas, JFPG	27.016
Orlando-Florida/Las Américas, JFPG	26.699
Montreal/La Romana	26.243
Berín-Tegel/Punta Cana	26.043
Sheremetyevo-Moscú/Punta Cana	22.243
Isla Verde, San Juan PR/Del Cibao	21.890
St. Petersburg/Punta Cana	21.612
Zúrich/Punta Cana	21.570
Frankfurt/Puerto Plata	21.537
Milán-Malpensa/La Romana	21.182
Houston-Texas/Punta Cana	19.918
Boston-Massachusetts/Del Cibao	19.854
Colonia/Puerto Plata	19.826
Paris-Charles de Gaulle/Las Américas, JFPG	19.119
La Habana/Las Américas, JFPG	17.866
Detroit/Punta Cana	17.468
Aruba (Oranjestad) /Las Américas, JFPG	17.153
Toronto, Lester B. Pearson/La Romana	16.254
Ciudad de México-D.F./Las Américas, JFPG	15.452
Birmingham, Inglaterra/Punta Cana	15.010
Pointe a Pitre/Las Américas, JFPG	14.923
Tocumen/Del Cibao	14.537

Rutas Aéreas	Pax
Quebec/Puerto Plata	14.067
Fort Lauderdale-Hollywood/Del Cibao	12.817
Paris-Charles de Gaulle/La Romana	12.369
Edmonton/Punta Cana	12.199
Willemstad/Las Américas, JFPG	11.909
Lambert-St. Louis/Punta Cana	11.622
Halifax/Puerto Plata	11.519
Frankfurt/Las Américas, JFPG	11.426
Cleveland/Punta Cana	11.234
Londres-Gatwick/Puerto Plata	11.175
Manchester/Puerto Plata	11.034
New York/La Romana	11.017
Puerto Principe/El Higüero	10.523
Pittsburgh/Punta Cana	10.425
Santiago de Chile/Punta Cana	10.378
Hamilton-Ontario/Punta Cana	10.235
Roma-Fiumicino/La Romana	9.859
Milwaukee-Wisconsin/Punta Cana	9.813
Puerto Principe/Las Américas, JFPG	9.469
Calgary/Punta Cana	9.197
Estocolmo-Arlanda/Puerto Plata	9.102
Sheremetyevo-Moscú/Puerto Plata	9.047
Moncton/Punta Cana	8.550
Ottawa/Puerto Plata	8.466
Cincinnati-Kentucky/Punta Cana	8.364
Múnich/Puerto Plata	8.082
Chicago-Rockford/Punta Cana	7.974
Winnipeg/Puerto Plata	7.962
Viena/Punta Cana	7.733
Portela/Punta Cana	7.522
Santiago de Cuba/Las Américas, JFPG	7.460
Varsovia/Punta Cana	7.446
Ámsterdam - Schiphol/Punta Cana	7.442
Paris-Orly/Las Américas, JFPG	7.206
Varsovia/Puerto Plata	7.070
Lansing Capital City/Punta Cana	6.751
Montego Bay/La Romana	6.667
Charlotte/Puerto Plata	6.460
Terranova y Labrador/Punta Cana	6.321
Toronto, Lester B. Pearson/Las Américas, JFPG	6.003

Rutas Aéreas	Pax
Quebec/Puerto Plata	14.067
Fort Lauderdale-Hollywood/Del Cibao	12.817
Paris-Charles de Gaulle/La Romana	12.369
Edmonton/Punta Cana	12.199
Willemstad/Las Américas, JFPG	11.909
Lambert-St. Louis/Punta Cana	11.622
Halifax/Puerto Plata	11.519
Frankfurt/Las Américas, JFPG	11.426
Cleveland/Punta Cana	11.234
Londres-Gatwick/Puerto Plata	11.175
Manchester/Puerto Plata	11.034
New York/La Romana	11.017
Puerto Príncipe/El Higüero	10.523
Pittsburgh/Punta Cana	10.425
Santiago de Chile/Punta Cana	10.378
Hamilton-Ontario/Punta Cana	10.235
Roma-Fiumicino/La Romana	9.859
Milwaukee-Wisconsin/Punta Cana	9.813
Puerto Príncipe/Las Américas, JFPG	9.469
Calgary/Punta Cana	9.197
Estocolmo-Arlanda/Puerto Plata	9.102
Sheremetyevo-Moscú/Puerto Plata	9.047
Moncton/Punta Cana	8.550
Ottawa/Puerto Plata	8.466
Cincinnati-Kentucky/Punta Cana	8.364
Múnich/Puerto Plata	8.082
Chicago-Rockford/Punta Cana	7.974
Winnipeg/Puerto Plata	7.962
Viena/Punta Cana	7.733
Portela/Punta Cana	7.522
Santiago de Cuba/Las Américas, JFPG	7.460
Varsovia/Punta Cana	7.446
Ámsterdam - Schiphol/Punta Cana	7.442
Paris-Orly/Las Américas, JFPG	7.206
Varsovia/Puerto Plata	7.070
Lansing Capital City/Punta Cana	6.751
Montego Bay/La Romana	6.667
Charlotte/Puerto Plata	6.460
Terranova y Labrador/Punta Cana	6.321
Toronto, Lester B. Pearson/Las Américas, JFPG	6.003

Rutas Aéreas	Pax
Montego Bay/Las Américas, JFPG	5.976
Bruselas/Las Américas, JFPG	5.841
Vantaa/Puerto Plata	5.723
Nantes/Punta Cana	5.619
Estocolmo-Arlanda/Punta Cana	5.601
Filadelfia-Pensilvania/Las Américas, JFPG	5.529
Dallas-Texas/Punta Cana	5.494
London-Ontario/Punta Cana	5.416
Atlanta-Georgia/Del Cibao	5.098
Lyon/Punta Cana	5.068
Winnipeg/Punta Cana	4.916
Ciudad de Alajuela/Las Américas, JFPG	4.878
Quebec/El Catey, Samaná	4.716
Waterloo/Punta Cana	4.541
Katowice/Punta Cana	4.539
Miami-Florida/La Romana	4.384
Maiquetía/Punta Cana	4.338
Boston-Massachusetts/Puerto Plata	4.247
Paris-Charles de Gaulle/Puerto Plata	4.136
Hamilton-Ontario/Puerto Plata	4.026
Buffalo-Niagara/Punta Cana	4.019
Montego Bay/Punta Cana	3.870
Moncton/Puerto Plata	3.830
Windsor/Punta Cana	3.813
Gotemburgo-Landvetter/Puerto Plata	3.748
Oslo Gardermoen /Puerto Plata	3.719
Providenciales/Las Américas, JFPG	3.686
Copenhague/Puerto Plata	3.460
Saint John, Canada/Punta Cana	3.421
El Catey, Samaná/Puerto Plata	3.382
Thunder Bay-Ontario/Punta Cana	3.369
Halifax/El Catey, Samaná	3.314
Brasilia/Punta Cana	3.247
Verona-Villafranca/La Romana	3.202
Quebec/La Romana	3.188
Punta Cana/Puerto Plata	3.165
Punta Cana/Las Américas, JFPG	3.144
Port Columbus/Punta Cana	3.012
Ottawa/El Catey, Samaná	2.873
Islas Vírgenes Británicas/Las Américas, JFPG	2.810

Sección de Estadísticas, División de Economía.

Datos obtenidos a partir del Sistema Estadístico del IDAC sujetos a variación

Rutas Aéreas	Pax
Ámsterdam - Schiphol/Puerto Plata	2.788
Saint Johns, Antigua y Barbuda /La Romana	2.681
Abel Santamaria/Punta Cana	2.642
Indianápolis/Punta Cana	2.556
Bagotville/Puerto Plata	2.521
Vancouver/Punta Cana	2.435
Saskatoon/Punta Cana	2.432
Regina/Punta Cana	2.328
Gotemburgo-Landvetter/Punta Cana	2.309
Saint Johns, Antigua y Barbuda /Punta Cana	2.306
Copenhague/Punta Cana	2.271
Providenciales/Del Cibao	2.194
Isla de Cayo Coco/Puerto Plata	2.192
San Salvador (Cockburn Town)/Las Américas, JFPG	2.169
Paris-Charles de Gaulle/El Catey, Samaná	1.926
Puerto Plata/Punta Cana	1.476
Isla Verde, San Juan PR/El Higüero	1.476
Deer Lake/Punta Cana	1.463
Gander/Punta Cana	1.416
Regina/Puerto Plata	1.378
Puerto Plata/El Catey, Samaná	1.288
Punta Cana/Punta Cana	1.271
Providenciales/Puerto Plata	1.125
El Catey, Samaná/La Romana	1.104
Otras rutas	34.161